Fig. 1

EN Type B Small size full body harness for climbing. (Max weight: 40kg)
Type C Sit harness for climbing
Type D Chest harness for climbing
FR Type B Harnais complet de petite taille pour escalade. (poids maximum: 40kg)
Type C Harnais cuissard d'escalade
Type D Harnais torse d'escalade
DE Typ B Klein komplette Klettergurt. (maximales Gewicht: 40kg)
Typ C Sitzgurt zumKlettern
Typ D Brustgurt zum Klettern
IT Tipo B Imbracatura completa di piccola taglia d'arrampicata. (peso massimo : 40kg)
Tipo C Imbracatura bassa d'arrampicata
Tipo D Imbracatura pettorale d'arrampicata
ES Tipo B Arnés completo para tallas pequeñas para la escalada. (peso máximo : 40kg)
Tipo C Arnés de cintura para escalada
Tipo D Arnés de torso para escalada
PT Tipo B Harnés completo de pequeno tamanho para escalada. (peso máximo : 40kg)
Tipo C Harnês de cintura de escalada
Tipo D Harnés de torso de escalada
NL Type B Compleetgordel, klein formaat, voor het bergsport. (Maximaal gewicht 40 kg)
Type C Zitgordel voor bergsport
Type D Borstgordel voor bergsport
NO Kroppsele for klatring, liten størrelse (maksimal vekt: 40 kg).
Type C Sittesele for klatring.
Type D Brystsele for klatring.
SV Typ B Helkroppssnöl för klättring anpassad för små personer (max vikt: 40kg).
Typ C Sittsele för klättring
Typ D Bröstsele för klättring
FI Tyyppi B Pienikokoiset kokovartalovaljaat kiipeilyyn. (Max paino: 40 kg)
Tyyppi C Istumavaljaat kiipeilyyn
Tyyppi D Rintavaljaat kiipeilyyn
DK Type B Hellrompsele til klatring i lille størrelse. (Maks. vægt: 40 kg).
Type C Siddesele til klatring.
Type D Brystsele til klatring.
PL Pełna uprząż wspinaczkowa typu B (maksymalna waga użytkownika 40 kg)
Wspinaczkowa uprząż biodrowa typu C.
Wspinaczkowa uprząż piersiowa typu D.
CZ Typ B Celotělový horolezecký úvazek malé velikosti (Max. váha 40kg).
Typ C Sedací horolezecký úvazek.
Typ D Hrudní horolezecký úvazek.
SK Typ B malý celotelový úväz na lezenie. (Max. váha:40kg).
Typ C sedací úväz na lezenie
Typ D prsný úväz na lezenie

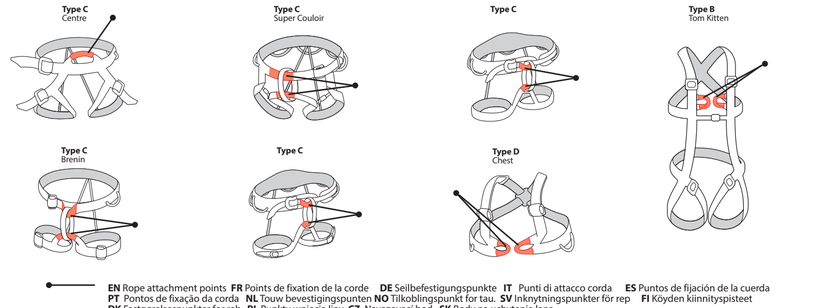

EN Rope attachment points **FR** Points de fixation de la corde **DE** Seilbefestigungspunkte **IT** Punti di attacco corda **ES** Puntos de fijación de la cuerda
PT Pontos de fixação da corda **NL** Touw bevestigingspunten **NO** Tilkoblingspunkt for tau. **SV** Inknytningspunkter för rep **FI** Köyden kiinnitypisteet
DK Fastgørelsespunkter for reb. **PL** Punkty wpięcia liny **CZ** Navazovací bod **SK** Body na uchytenie lana

Fig.2

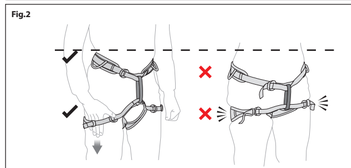

Fig. 3
Sliding Waist System

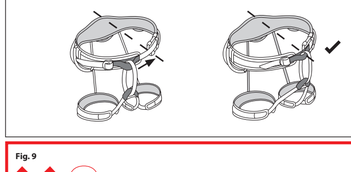

Fig. 4 Slide Lock Buckle

EN Tighten
FR Serrer
DE Spannen
IT Serrare
ES Apretar
PT Apretar
NL Verscherpen
NO Stramme
SV Spänn
FI Kiristää
DK Stramme
PL Zaciskanie
CZ Utáhnout
SK Stahovanie

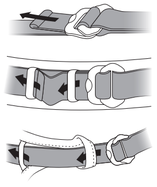

EN Loosen
FR Deserrer
DE Lösen
IT Allentare
ES Desatar
PT Desaperte
NL Losmaken
NO Løsne
SV Lossa
FI Löysätä
DK Løsne
PL Luzowanie
CZ Povolit
SK Uvoľňovanie

Fig. 5 ABS Buckle

EN Tighten
FR Serrer
DE Spannen
IT Allentare
ES Apretar
PT Apretar
NL Verscherpen
NO Stramme
SV Spänn
FI Kiristää
DK Stramme
PL Zaciskanie
CZ Utáhnout
SK Stahovanie

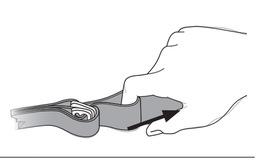

EN Loosen
FR Deserrer
DE Lösen
IT Allentare
ES Desatar
PT Desaperte
NL Losmaken
NO Løsne
SV Lossa
FI Löysätä
DK Løsne
PL Luzowanie
CZ Povolit
SK Uvoľňovanie

Fig. 6 Thread Back Buckle

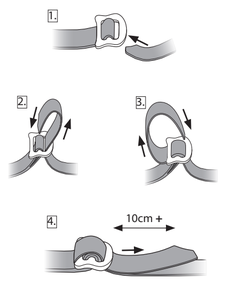

Fig. 9

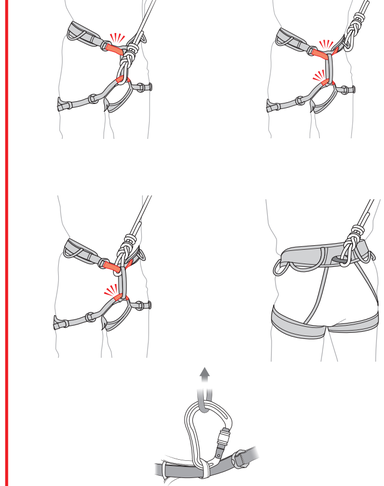

Fig. 7

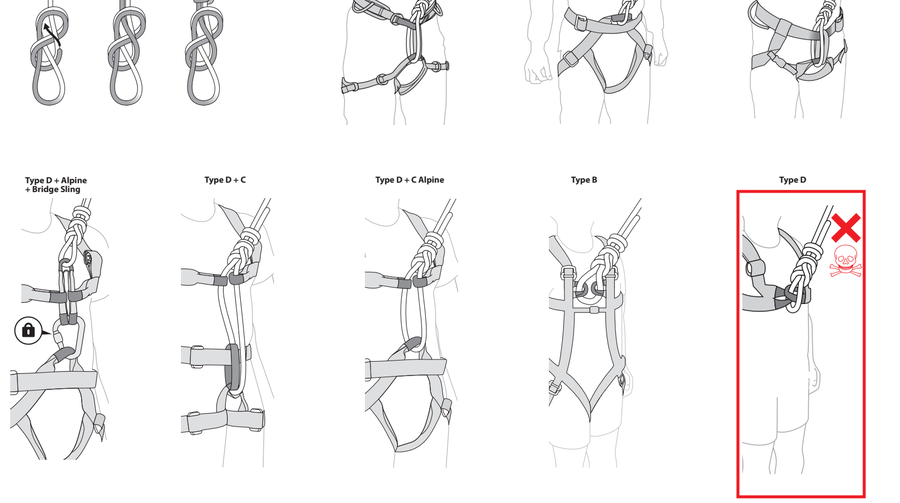

Fig. 8

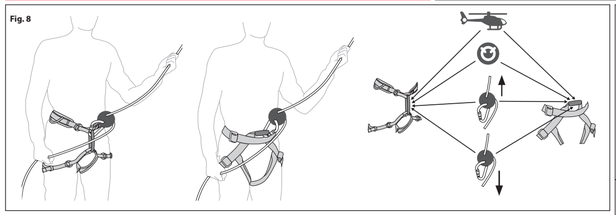

Fig. 10 Bridge Sling

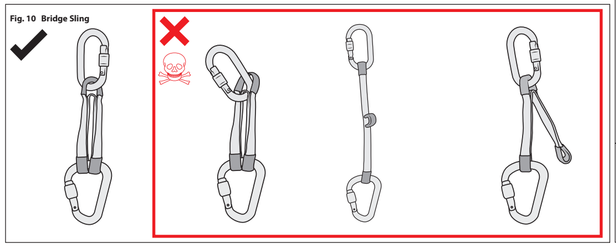

EN	-Date Inspected	EN	-INSPECTION FORM Comments/Actions	EN	-OK? (Yes/No)	EN	-Signature
FR	-Date Contrôle	FR	-BULLETIN DE CONTRÔLE Observations/Actions	FR	-OK? (oui/Non)	FR	-Signature
DE	-Inspektions-datum	DE	-INSPEKTIONSFORMULAR Kommentare/Maßnahmen	DE	-OK? (Ja/Nein)	DE	-Unterschrift
IT	-Data du Inspezione	IT	-MODULO DE INSPEZIONE Commenti/Azione	IT	-OK? (Si/Non	IT	-Firma
ES	-Fecha de Inspección	ES	-HOJA DE INSPECCIÓN Commentarios/Acción	ES	-OK? (Si/Non)	ES	-Firma
PT	-Data inspecionados	PT	-FORMULÁRIO DEINSPEÇÃO. Comentários / ações	PT	-OK? (sim/não)	PT	-Assinatura
NL	-Inspectiedatum	NL	-INSPECTIEFORMULIER Commentaar/Gevolgen	NL	-OK? (Ja/Nein)	NL	-Handtekening
NO	-Kontroll Utført	NO	-KONTROLLSKJEMA Kommentarer/Tiltak	NO	-GODKJENT? (Ja/Nei)	NO	-Signatur
SV	-Inspektionsdatum	SV	-INSPEKTIONSFORMULÄR Kommentarer/Åtgärd	SV	-OK? (Ja/Nej)	SV	-Underskrift
FI	-Päivämäärä tarkastetaan	FI	-TARKASTUS MUODOSSA. Kommentti / toimia.	FI	-OK? (Kyllä/Ei)	FI	-Allekirjoitus
DK	-Dato for Inspektion	DK	-INSPEKTIONSSKEMA Bemærkninger/Aktion	DK	-GODKEND?? (Ja/Nej)	DK	-Underskrift
PL	-Data inspekcji	PL	-FORMA KONTROLI. Komentarz / akcje.	PL	-OK? (Tak/Nie)	PL	-Podpis
CZ	-Datum inspekce.	CZ	-INSPEKCE FORMULÁR. Komentovat / akce.	CZ	-OK? (Ano/Ne)	CZ	-Podpis
SK	-Dátum inšpekcie.	SK	-INŠPEKCIA FORMULÁR. Komentovať / akcia.	SK	-OK? (Áno/nie)	SK	-Podpis
	.....		.....		.....		.....
	.....		.....		.....		.....
	.....		.....		.....		.....
	.....		.....		.....		.....

EN -PRIOR TO USE THE USER IS OBLIGED TO COMPLETE THE FOLLOWING INFORMATION - User's Name: Place of Purchase: Date of Purchase: Date First Used.
FR -COMPLETER OBLIGATOIRMENT LE BULLETIN CI-APRES L'EMPLOI - Nom: Point D'Achat: Date D'Achat: Date du Premier Emploi.
DE -VOR GEBRAUCH SIND VOM ANDWENDER FOLGENDE ANGABEN ZU MACHEN - Name des Anwenders: Gekauft Con: Kaufdatum: Datum der Ersten Benutzung.
IT -PRIMA DELL USO, L'UTENTE HA L'OBBLIGO DI COMPILARE LE INFORMAZIONI SEGUENTI - Nome di Utente: Luogo di Acquisto: Data di Acquisto: Data di Primo Impiego.
ES -ANTES DE UTILIZAR, EL USUARIO DEBERA RELLENAR LA INFORMACION SIGUIENTE - Nombre del Usuario: Lugar de Compra: Fecha de Compra: Fecha del Primo Uso.
PT -ANTES DA UTILIZAÇÃO, O UTILIZADOR É OBRIGADO A COMPLETAR AS SEGUINTES INFORMAÇÕES - Nome de Compra: Data da Compra: Data da Primeira Utilização.
NL -VOORDAT HET IN GEBRUIK WORDT GENOMEN, IS DE GEBRUIKER VERPLICHT DE VOLGENDE GEGEVENS IN TE VULLEN - Naam van Gebruiker: Plaats van Ankoop: Datum van Ankoop: Datum Eersmalig.
NO -FØR BRUK MÅ BRUKEREN FYLLE UT SKJEMAET NEDENFOR - Brukers Navn: Kjøpssted: Kjøpsdato: Tatt i Bruk (Dato).
SV -INNAN ANVÄNDNING MÅSTE ANVÄNDAREN TILLHANDAHÅLLA FÖLJANDE INFORMATION - Användares namn: Köpställe: Köpdatum: Datum för första användningen:
FI - KÄYTTÄJÄN TULEE TÄYTTÄÄ SEURAAVAT TIEDOT ENNEN KÄYTTÖÄ - Käyttäjän nimi: Ostopaikka: Ostopäivä: Päivä, jolloin varustetta on käytetty ensimmäisen kerran:
DK - FORINDEN ANVENDELSEN SKAL BRUGEREN AFGIVE NEDENSTAAENDE OPSLYNGINGER - Brugerens Navn: Indkøbssted: Indkøbsdato: Dato for Første Anvendelse.
PL - PRZED UŻYCIEM UŻYTKOWNIK WINIEN PODAĆ NASTEPUJACE INFORMACJE - Nazwisko uzytkownika: Miejsce nabycia: Data nabycia: Data pierwszego uzycia.
CZ -PRED POUŽITÍM MUSÍ UŽIVATEL VYPLNIT TYTO INFORMACE - Jméno uživatele: Místo nákupu: Datum nákupu: Datum prvního použití:
SK -PRED POUŽITÍM JE POUŽÍVATEĽ POVINNÝ VYPLNIŤ NASLEDUJÚCE INFORMÁCIE - Meno používateľa: Miesto kúpy: Dátum kúpy: Dátum prvého použitia

EN:
Warning! Rock climbing, mountaineering and related activities are inherently dangerous. It is the responsibility of any person using this equipment to learn and practice the proper techniques for use of the equipment for its designated purposes safely and to foresee and take appropriate action in situations where rescue may be required. Even the correct use of equipment and techniques may result in fatal consequences. Medical conditions can affect the safety of the equipment user in normal and emergency use. Any person using this equipment assumes all risks and full responsibility for all damages or injury which may sresult from the use of it. It is impossible to cover all methods of use. The following instructions and pictograms show some of the common correct and incorrect methods of use; it is impossible to predict them all. There is no substitute for instruction by a trained and competent person.
USER INSTRUCTIONS
IMPORTANT: Please read and understand this information before use, and retain this information for future reference.
General information:
1. These instructions cover the use of DMM Harnesses, conforming to one or more international standards. If in doubt please contact your supplier or DMM.
2. This product may be used in conjunction with any appropriate item of Personal Protective Equipment (PPE) relevant to European Union Directive 89/686/EEC / PPE Regulation (EU) 2016/425. It may be acceptable for use in other applications, please consult your supplier. **RISK** This PPE is designed to protect against falls from height.
3. Immediately before use, visually/functionally inspect to ensure that this product is in a serviceable condition and operates correctly. This inspection should be recorded on the inspection form supplied. We recommend a thorough inspection at least once every 6 months by a competent person (this may be the manufacturer).
4. Personal Issue: this product may be issued for personal use, and may be used either separately or as part of a system.
5. Lives depend on your equipment. The user should be aware of its history (use, storage, inspection etc.). If this equipment is not for personal use (e.g. used in mountaineering centres), we strongly recommend a systematic approach to record keeping. This should always be carried out by a competent person.
6. WARNING: if you are in any doubt about the safe condition of this product, replace it immediately.
7. Ensure that the instructions for other components used in conjunction with this product are complied with. It is the user's responsibility to ensure that he/ she understands the correct and safe use of this product.
8. This product is designed for use in normal climatic conditions (-30°C - +50°C). Wet and icy conditions can reduce the strength of this product. It may be suitable for other conditions, please consult your supplier.
9. No responsibility will be accepted by DMM for damage, injury or death resulting from misuse. If in doubt contact your supplier or DMM.
10. No special transportation precautions are necessary; however, avoid all contact with chemical reagents or other corrosive substances.
11. Anchors.
11.1 Positioning of the anchorage point is crucial for safe fall arrest and this must take into account the anticipated fall distance including rope stretch, the deployment of the shock absorption system (where used) and the length of the connector so that obstructions (such as the ground) may be safely avoided.
11.2 Mountaineering: the user is advised that the security of any rock, snow or ice (or any combination of these) anchorage point (belay) natural or unnatural cannot be guaranteed as safe and therefore good judgment by the user is a necessity in order to obtain adequate protection.
12. Types of Climbing Harnesses (see Fig. 1) Type D Chest harness must only be used with a Type C Sit harness. They should be used when the user has a high centre of gravity (e.g. when wearing a rucksack or if the user has poorly defined hips).
13. Harness fitting. The user should adjust the harness to ensure correct sizing and comfort level (see Fig. 2 - 6). The user should carry out a suspension test in a safe environment to confirm the fitting. Regularly check the buckles during use.
14. Attaching the rope (see Fig. 7).
15. Attachment of devices and connecting components (see Fig. 8)
16. Maintenance and Servicing
This product must not be marked, modified or repaired by the user unless authorised by DMM.
Note: this product is not user maintainable with the exception of the following:
16.1 Disinfection: disinfect using a disinfectant containing quaternary ammonium compounds reinforced with chlorohexidine (e.g. Savlon) in sufficient quantities to be effective. Soak the product for 1 hour at dilutions recommended for general use using clean water as per (16.2) not exceeding 25°C then rinse thoroughly as per (16.2).
16.2 Cleaning: if soiled rinse in clean warm water of domestic supply quality (maximum temperature 25°C) with mild detergent at appropriate dilution (pH range 5.5 - 8.5). Thoroughly rinse and dry naturally in a warm ventilated room away from direct heat. Important: Cleaning is recommended after every use in a marine environment.
16.3 Storage: after any necessary cleaning store unpacked in a cool, dry, dark place in a chemically neutral environment away from excessive heat or heat sources, high humidity, sharp edges, corrosives or other possible causes of damage. Do not store wet.
17. Lifespan and Obsolescence.
17.1 Lifespan: this is the maximum life of the product, subject to detailed conditions, that the Manufacturer recommends that the product should remain in service.
Maximum Lifespan: Textile & Plastic Products – 10 years from date of manufacture. Metal Products – no time limit.
Note: This may be as little as one use, or even earlier if damaged (e.g. in transit or storage) prior to first use. For the product to remain in service it must pass a visual and tactile inspection when considering the following criteria: fall arrest, general wear, chemical contamination, corrosion, mechanical malfunction/ deformation, cracks, loose rivets, loose strands of wire, frayed and/or bent wire, heat contamination (over normal climatic conditions), cut stitching, frayed tape, degradation of tape and/or thread, loose threads in tape, prolonged exposure to U.V., clear and readable marking (e.g. marking, batch reference, individual serial numbers etc).
Where such products are permanently attached to other products in a system, please refer to the manufacturer recommendations of the complete system.
17.2 Obsolescence: A product may become obsolete before the end of its lifespan. Reasons for this may include changes in applicable standards, regulations, legislation, development of new techniques, incompatibility with other equipment etc.
18. Type Examination: UK appointed body for type examination and production process: No. 0120: S.G.S. (UK) Ltd., Rossmore Industrial Estate, Inward Way, Ellesmere Port, CH65 3EN, UK.
EU notified body for type examination and production process: No. 0598: SGS Fimko Ltd, Takomotie 8, FI-00380, Helsinki, Finland.
19. Explanation of Markings:
DMM Wales UK/EU - Name of manufacturer/country of origin.
CExxxx - CE mark (number of notified body performing production checking and CE mark).
UKCAxxxx - UKCA mark and notified body number.
EN 12277 Type B/C/D - European Standard to which the product conforms.
YRDAYXXXX# - Year/Day of manufacture and individual serial number.
Book Pictogram - reminder that the end user should read & understand these instructions, and those supplied with other items of PPE which may be used in conjunction with this item.
RFID www.dmmwales.com/id
20. CE/EU Declaration of Conformity: dmmwales.com/EU-DoC

Guarantee: DMM guarantees this product for 3 years against any defects in materials or manufacture. The guarantee does not cover this product for normal wear (fitness usage, incorrect storage, poor maintenance, accidental damage, negligence, any modifications or alterations, corrosion, or for any usage for which the product was not designed.

FR:
Attention danger! Travail en hauteur, l'escalade, l'alpinism, et autres activités connexes, sont par nature dangereuses. Toute personne utilisant cet equipement se doit d'apprendre et de mettre en pratique les techniques propres a l' utilisation sans danger de l'équipement pour les besoins auxquels il est destine. Elle se doit aussi de prévoir et d'agir comme il le faut dans des situations ou le secours être nécessaire. Même l'utilisation correcte des équipements et des techniques peut entrainer des conséquences fatales. Les conditions médicales peuvent affecter la sécurité de l'utilisateur en utilisation normale et d'urgence. L'utilisateur assume tous les risques et l'entiere responsabilite a l'egard de tous les degats ou blessures résultant de l'emploi de ce matériel. Il est impossible de traiter par les presentes toutes les methodes d'emploi. Les instructions et schémas illustrent certaines des méthodes communes correctes et incorrectes d'utilisation, il est impossible de prévoir toutes. Rien ne remplace une bonne formation par une personne qualifiee et competente.
GUIDE DE L'UTILISATEUR
IMPORTANT: Veuillez lire et comprendre ces informations avant d'utiliser ce produit, et conserver ces informations pour référence ultérieure.
Informations Générales:
1. Ceux-ci directives parcourir l'utilisation de DMM Harnais, conformiste à une ou plusieurs de international standard. En cas de doute s'il vous plaît contactez votre fournisseur ou DMM.
2. Ce produit peut être utilisé conjointement avec tout élément adequate d'équipement de protection individuelle (EPI) en rapport avec la directive 89/686/EEC / PPE Regulation (EU) 2016/425 de l'Union Européenne. Il peut être conforme à une utilisation pour d'autres applications, veuillez consulter votre fournisseur pour des plus amples informations. **RISQUE:** Cet EPI est conçu pour protéger contre les chutes de hauteur.
3. Juste avant utilisation, effectuez une inspection visuelle/fonctionnelle afin de vous assurer que le produit est en état de bon fonctionnement. Nous recommandons une inspection approfondie être effectuée au moins une fois tous les six mois par une personne compétente (qui peut être le fabricant). Cette inspection doit être enregistrée sur le formulaire d'inspection fourni.
4. Distribution du matériel: ce produit peut être délivré pour un usage personnel, et peut être utilisé séparément ou dans le cadre d'un système.
5. Des vies peuvent dépendre de votre matériel. L'utilisateur doit connaître parfaitement son passé (emploi, stockage, contrôle etc.). Si le matériel est destine à être partagé (centres d'alpinisme par exemple), nous recommandons la mise en oeuvre d'un système d'enregistrement effectué par une personne compétente.
6. ATTENTION DANGER: en cas de doute sur l'état de ce produit effectuer immédiatement son remplacement.
7. S'assurer de bien suivre le mode d'emploi de tout autre matériel utilize conjointement à ce produit. Il en incombe à l'utilisateur de s'assurer qu'il/elle connait parfaitement la bonne manière d'utiliser ce produit en toute sécurité.
8. Ce produit est conçu pour une utilisation dans des conditions climatiques normales (-30°C - +50°C). Les conditions mouillées et verglacées peuvent réduire la force de ce produit. Il peut être convenable pour d'autres conditions, pour en savoir plus consulte votre fournisseur.
9. DMM décline toutes responsabilités à l'égard des dommages, blessures ou fatalités résultant du mauvais emploi se son matériel. En cas de doute, contactez DMM.
10. Aucune précaution spéciale de transport n'est requise. Eviter cependant le contact avec des produits réactifs ou autres substances corrosives.
11. Ancrages.
11.1 Positionnement du point d'ancrage est crucial pour antichute sûr et cela doit prendre en compte la distance de chute prévu, y compris troncon corde, le déploiement du système d'absorption de choc (le cas échéant) et la longueur du connecteur afin que les obstacles (tels que le sol) peuvent être évités en toute sécurité.
11.2 Alpinisme : Il est rappelé à l'utilisateur que la sûreté de tout point d'ancrage (naturel ou non) sur une paroi rocheuse, sur de la neige, ou sur de la glace (ou toute combinaison de celles-ci), ne pourra être garantie et de fait, un bon sens du jugement est nécessaire de la part de l'utilisateur pour garantir une protection adéquate. L'utilisateur doit se voir doté de protection ne garantit pas une protection adéquate.
12. Types de harnais d'escalade (Fig. 1). Les harnais de torse doivent être utilisés uniquement avec les harnais cuissard d'escalade Type C. Ils doivent être utilisés quand l'utilisateur a un centre de gravité élevé (si il a un sac à dos) ou a les hanches mal définies qui permettraient au harnais de glisser au-dessus des hanches.
13. Installation Il est indispensable d'essayer et de régler le baudrier avant de l'utiliser (Fig. 2 - 6). Il est recommandé d'effectuer un test de suspension dans un endroit sûr. Vérifiez régulièrement les boucles pendant l'utilisation.
14. Encordment (Fig. 7).
15. Fixation des dispositifs et composants de connexion (Fig. 8).
16. Mode d'emploi et d'entretien.
Ce produit ne doit pas être marqué, modifié ou réparé par l'utilisateur sauf autorisation de DMM. Remarque: ce produit n'est pas maintenable utilisateur à l'exception de ce qui suit:
16.1 Désinfection: utiliser un désinfectant composé d'ammonium additionné de chlorohexidine ("Savlon" par exemple) en quantité suffisante pour assurer son efficacité. Tremper l'article pendant une heure dans de l'eau propre selon les proportions classiques (voir 16.2) à une température ne dépassant pas 25°C, puis rincer parfaitement (voir 16.2).
16.2 Nettoyage: en cas de souillure, rincez à l'eau courante claire et tiède (température maximales de 25°C) à l'aide d'un détergent doux dilué de manière appropriée (intervalle de pH : 5,5 à 8,5). Rincez-le convenablement et laissez-le sécher naturellement dans une pièce chaude et aérée, à l'écart de toute source de chaleur directe. Important : le nettoyage est recommandé après chaque utilization en milieu marin.
16.3 Stockage: après toute opération de nettoyage, stocker sans emballage dans un endroit frais, sec et sombre, neutre, et loin de toute source de chaleur excessive, de grande humidité, d'arêtes tranchantes, de substances corrosives, ou autres risques de dégâts. Ne pas stocker mouillé.
17. Durée de vie et obsolescence.
17.1 Durée de vie : c'est la vie maximum du produit. La durée de vie est détaillée par le fabricant qui recommande la durée que le produit devrait rester en service.
Durée de vie maximale: Produits textiles - 10 ans après la date de fabrication. Produits métalliques - aucune limite de temps.
Remarque: Il peut être aussi peu qu'une utilisation, ou même plus tôt si le produit est endommagé en transit ou stockage, avant la première utilisation. Pour que le produit reste en service, lui doit passer une inspection visuelle et tactile quand vu les critères suivants : arrestation de chute, usure générale, contamination, corrosion, défectuosité mécanique / déformations, des criques, des rivets desserrés, brin des fils effilochés, et / ou de fil plié, déformation par chaleur (conditions climatiques normales d'excédent), sangle effilochée, exposition prolongée aux ultraviolets, dégradation de la sangle et/ou du fil, fils lâche (sangle), inscription claire et lisible (par exemple: inscription de la référence, différents numéros de série etc.).
Si tels produits sont attachés de manière permanente à d'autres produits dans un système, référez-vous svp aux recommandations du fabricant du système complet.
17.2 Obsolescence: un produit peut devenir désuet avant la fin de sa durée de vie. Les raisons de ceci peuvent inclure des changements des normes applicables, des règlements, de la législation, du développement de nouvelles techniques, de l'incompatibilité avec d'autre équipement, etc.
18. Examen type de l'Union Européenne:
Organisme notifié pour l'examen de type UE : L'examen de conformité a été effectué par l'un des organismes notifiés suivants : N°. 0120: S.G.S. (UK) Ltd., Worle Parkway, Weston- Super-Mare, Somerset, BS22 6WA, Royaume-Uni. / N°. 0598 : SGS Fimko Ltd, Takomotie 8, FI-00380 Helsinki, Finlande / N°. 1019, VVUU, a.s., Ostrava Radvanice, Czech Republic
Organisme notifié pour le processus de production: N° 0598 : SGS Fimko Ltd, Takomotie 8, FI-00380 Helsinki, Finlande / N°. 1019, VVUU, a.s., Ostrava Radvanice, Czech Republic
19. Explication des marquages
DMM Wales UK/EU - Nom du fabricant/pays d'origine.
CExxxx - Marque CE (Numéro de l'organisme notifié effectuant la vérification de la production et marquage CE).
EN 12277 - Norme européenne à laquelle le dispositif est conforme.
ANJOUXXXX# - Année/Jour de la fabrication et numéro de série individuel.
Diagramme du livret - Rappelle à l'utilisateur final qu'il doit lire et comprendre ces instructions ainsi que les instructions fournies avec d'autres éléments d'EPI s'ils doivent être utilisés conjointement avec ce produit.
RFID www.dmmwales.com/id
20. DÉCLARATION DE CONFORMITÉ CE/UE: dmmwales.com/EU-DoC

Garantie: DMM garantit ce produit pendant 3 ans contre tout défaut de matière ou de fabrication. La garantie ne couvre pas ce produit pour une usure normale par l'usage, le mauvais stockage, le manque d'entretien, les dommages accidentels, la négligence, les modifications ou altérations, de corrosion ou pour tout usage pour lequel le produit n'a pas été conçu.

DE:
Achtung! Höhenarbeit, felsklettern, bergsteigen und rwandte tätigkeiten sind von natur aus gefährlich. Es liegt in der eigenverantwortlichkeit jeder person die ausrüstung, die entsprechenden Richtigen techniken zu lernen und auszuüben So dass die ausrüstung für ihren bestimmten zweck und in möglichen rettungssituationen sicher angewendet wird. Selbst die richtige anwendung von ausrüstung und techniken kann tödliche folgen haben. Medizinische Bedingungen können sich auf die Sicherheit des Benutzers in normal und Notfall. Die folgenden Anweisungen und Diagramme zeigen einige der häufigsten richtige und falsche Methoden der Nutzung, es ist unmöglich, sie alle vorherzusagen. Die folgende Anleitung und Piktogramme zeigen einige der häufigsten richtige und falsche Methoden der Nutzung, es ist unmöglich, sie alle vorherzusagen. Nichts ist besser, als von einer geschulten und kompetenten person in der anwendung angewiesen zu werden.
BENUTZERHINWEISE
WICHTIG : Bitte lesen Sie sich diese Informationen vor dem Einsatz des Produktes genau
durch und verstehen Sie diese. Bitte bewahren Sie die Informationen auf. Allgemeine Information :
1. Diese Anleitung für die Verwendung von DMM Klettergurt, in Übereinstimmung mit einer oder mehreren internationalen Standards. Im Zweifelsfall wenden Sie sich bitte an Ihren Händler oder DMM.
2. Dieses Produkt kann zusammen mit anderen Ausrüstungsgegenständen verwendet werden, die der EU-Richtlinie 89/686/EWG / PPE Regulation (EU) 2016/425 für persönliche Schutzausrüstungen (PSA) entsprechen. Es kann für den Gebrauch bei anderen Ausrüstungen geeignet sein, bitte wenden Sie sich hierzu an Ihren Lieferanten. **RISIKO:** Diese PSA schützt vor Stürzen aus der Höhe.
3. Unmittelbar vor der Anwendung visuell / funktionell zu inspizieren, um sicherzustellen, dass dieses Produkt in einwandfreiem Zustand ist und einwandfrei funktioniert. Diese Prüfung sollte über die Inspektion geliefert aufgezeichnet werden. Wir empfehlen eine gründliche Inspektion mindestens einmal alle 6 Monate von einer kompetenten Person (dies kann der Hersteller sein).
4. Persönliche Ausgabe: Dieses Produkt ist möglicherweise für den persönlichen Gebrauch gegeben werden, und können entweder separat oder als Teil eines Systems eingesetzt werden.
5. Von Ihrer Ausrüstung hängt menschliches Leben ab. Der Anwender muß sich genau über ihre
Vorgeschichte informieren (Einsatz, Lagerung, Prüfung usw.). Sollte diese Ausrüstung nicht für den persönlichen Gebrauch (d.h. in Bergsteigerzentren) bestimmt sein. empfehlen wir dringlichst eine systematische Erfassung aller Aufzeichnungen. Diese Aufgabe sollte immer von einer kompetenten Person ausgeführt werden.
6. ACHTUNG! Wenn dieses Produkt benutzt worden ist, um einen fall aufzuhalten, sollte er nicht mehr weiter verwendet und zerstoert werden.
7. Vergewissern Sie sich, daß die Anleitungen für alle anderen mit dem Produkt eingesetzten Teile befolgt werden. Dem Anwender obliegt die Verantwortung sicherzustellen, daß er die richtige und sichere Benutzung des Produkts versteht.
8. Dieses Produkt ist für den Einsatz in normalen klimatischen Bedingungen (-30°C - +50°C). Nass und eisigen Bedingungen reduziert die Stärke dieses Produkt. Es kann sein, für andere Bedingungen, wenden Sie sich bitte an Ihren Lieferanten.
9. Der Hersteller übernimmt keine Verantwortung für Schäden und Verletzungen, auch mit
Todesfolge, die auf unsachgemäßen Gebrauch zurückzuführen sind. Im Zweifelsfall kontaktieren Sie Ihren Lieferanten oder DMM.
10. Keine besondere Transport-Maßnahmen erforderlich. Vermeiden Sie jeglichen Kontakt mit chemischen Reagenzien oder andere ätzende Stoffe.
11. Anschlagpunkte.
11.1 Absturzsicherung und dies muss berücksichtigt die erwartete Fallstrecke einschließlich Seildehnung, den Einsatz der Dämpfungssystem (falls verwendet) und der Länge des Karabiners, so dass Hindernisse (wie die Erde) kann sicher vermieden.
11.2 Bergsteigen: Der Benutzer wird darauf hingewiesen, dass die Sicherheit eines Fels, Schnee oder Eis (oder eine beliebige Kombination von diesen) Ankerpunkt natürlichen oder unnatürlichen nicht so sicher und daher ein gutes Urteilsvermögen durch den Benutzer gewährleistet werden ist eine Notwendigkeit, um einen ausreichenden Schutz zu erhalten .
12. Typen von Klettergurt (Fig. 1) Typ D Brustgurte dürfen nur zusammen mit dem Typ C Sitzgurt verwendet werden. Diese sollten genutzt werden wenn der Nutzer einen anderen starken Schwerkraftpunkt hat (z.B. beim Tragen eines Rucksackes), ihen Rucksack trägt oder sollten die Hüften so gebaut sein das ein einfacher Sitzgurt abrutschen könnte.
13. Anlegen des Gurtes Der Benutzer sollte den Gurt auf die Individuelle Körperform und Komfort einstellen (Fig. 2 - 6). Der Nutzer sollte diese Einstellungen anschliessend im aufgehängten Zustand (in sicherem Umfeld) überprüfen. Überprüfen Sie regelmäßig während des Gebrauchs Schnallen.
14. Anseilen (Fig. 7).
15. Befestigung von Geräten und Anschlusskomponenten (Fig. 8).
16. Wartung und Instandhaltung.
Dieses Produkt darf nicht markiert, modifiziert oder repariert werden vom Benutzer nur mit Genehmigung der DMM.
Hinweis: Dieses Produkt kann nicht vom Benutzer wartbar mit Ausnahme der folgenden:
16.1 Desinfektion: Desinfizieren mit einem Desinfektionsmittel, die quaternäre Ammoniumverbindungen mit Chlorhexidin (zB Savlon) in ausreichenden Mengen verstärkt wirksam zu sein. Einweichen des Produkts für 1 Stunde bei Verdünnungen für den allgemeinen Gebrauch mit klarem Wasser nach (16.2) empfohlen, nicht mehr als 25 ° C dann gründlich gemäß (16.2).
16.2 Reinigung: bei Verschmutzung in warmem Wasser von häuslicher Versorgung Qualität (maximale Temperatur 25 ° C) gründlich mit Feinwaschmittel bei entsprechender Verdünnung (pH-Bereich 5,5 - 8,5). Gründlich abspülen und trocknen natürlich in einem warmen belüfteten Raum fern von direkter Hitze. Wichtig: Reinigen nach jedem Gebrauch in einem marinen empfohlen Umwelt.
16.3 Lagerung: Nach jeder notwendige Reinigung an einem kühlen, dunklen, trockenen Ort in einem chemisch neutralen Umfeld von extremer Hitze oder Wärmequellen, hoher Feuchtigkeit, scharfen Kanten, ätzende oder andere mögliche Schadensursachen ausgepackt. Bewahren Sie keine Nässe.
17. Lebensdauer und technische Veralterung
17.1 Lebensdauer: Dies ist die maximale Lebensdauer des Produkts, vorbehaltlich detaillierten Bedingungen, dass der Hersteller empfiehlt das Produkt sollte im Dienst bleiben.
Maximale Lebensdauer: Textil Produkte - 10 Jahre ab Herstellungsdatum. Produkte Metall - keine zeitliche Begrenzung.
Hinweis: Dies kann so wenig wie ein Einsatz, oder sogar noch früher, wenn sie beschädigt (zB Transport oder Lagerung) vor dem ersten Gebrauch sein. Damit das Produkt in Betrieb bleibe ist erforderlich eine visuelle und taktile, wenn man die folgenden Kriterien erfüllen: Absturzsicherung, allgemeine Abnutzung, chemische Verschmutzung, Korrosion, mechanische Störung / Verformung, Risse, lose Nieten, Losen Drähte, ausgefranst und / oder gebogenen Draht, Wärme Kontamination (gegenüber normalen klimatischen Bedingungen), schneiden Nähen, beschädigte Gurte, Abbau von Gewebe und / oder Gewinde, beschädigte Gewinde in Gurtband, längerer Exposition gegenüber ultraviolettes Strahlung, klare und gut lesbare Kennzeichnung (zB Kennzeichnung, Chargen-, individuelle Seriennummern etc.).
Wo solche Produkte dauerhaft zu anderen Produkten in einem System verbunden ist, entnehmen Sie bitte den Hersteller Empfehlungen des kompletten Systems.
17.2 Technische Veralterung: Ein Produkt kann vor Ablauf seiner Lebensdauer veralten. Die Gruende dafuer liegen z.B. in Aenderungen anwendbarer Normen, Vorschriften, Gesetzgebung, der Entwicklung neuer Methoden oder der Inkompatibilitaet mit anderer Ausruestung, usw.
18. EU-Typprüfung:
Benannte Stelle für die EU-Baumusterprüfung. Die Prüfung der Konformität wurde von einer der folgenden benannten Stellen ausgeführt: N°. 0120: S.G.S. (UK) Ltd., Worle Parkway, Weston- Super-Mare, Somerset, BS22 6WA, Vereinigtes Königreich. / N°. 0598: SGS Fimko Ltd, Takomotie 8, FI-00380 Helsinki, Finnland / N°. 1019, VVUU, a.s., Ostrava Radvanice, Czech Republic
Benannte Stelle für das Produktionsverfahren: N°. 0598: SGS Fimko Ltd, Takomotie 8, FI-00380 Helsinki, Finnland / N°. 1019, VVUU, a.s., Ostrava Radvanice, Czech Republic
19. Erklärung der Beschriftungen:
DMM Wales UK/EU - Name des Herstellers/Herkunftsland.
CExxxx - CE-Kennzeichnung (Anzahl der benannten Stelle, die die Produktionsprüfung und die CE-K

(rispetto alle normali condizioni climatiche), tagliare cucitura, nastro sfilacciato, il degrado del nastro e / o filo, fili sciolti in nastro, l'esposizione prolungata ai raggi UV, chiaro e leggibile marcatura (ad esempio marcatura, di riferimento del lotto, di serie numeri etc).
Laddove detti prodotti siano assicurati permanentemente ad altri prodotti del sistema, fare riferimento alle raccomandazioni del Fabbricante del sistema stesso.
17.2 Obsolescenza: Il prodotto potrebbe diventare obsoleto prima del termine della sua durata di vita. Le cause della sua obsolescenza possono includere modifiche agli standard applicabili, ai regolamenti, alla legislazione, lo sviluppo di nuove tecniche, l'incompatibilità con altri equipaggiamenti, ecc.
18. Esame di tipo Unione europea:
Organismo notificato per l'esame di tipo UE. L'esame di conformità è stato effettuato da uno dei seguenti organismi notificati: 0120: S.G.S. (UK) Ltd., Worle Parkway, Weston- Super-Mare, Somerset, BS22 6WA, Regno Unito / Corpo notificato n. 0598: SGS Fimko Ltd, Takomotie 8, FI-00380 Helsinki, Finlandia / N°. 1019, VVUÚ, a.s., Ostrava Radvanice, Czech Republic
Organismo notificato per il processo di produzione: n. 0598: SGS Fimko Ltd, Takomotie 8, FI-00380 Helsinki, Finlandia. / N°. 1019, VVUÚ, a.s., Ostrava Radvanice, Czech Republic
19. Spiegazione dei contrassegni:
DMM Wales UK/EU - Nome del fornitore e del paese d'origine.
CExxxx - Marchio CE (Numero di organismo notificato di eseguire il controllo di produzione e marchio CE).
EN 12277 - Standards europeo con cui il dispositivo è conforme.
ANGIOXXXX# - Anno/Giorno di fabbricazione e numero di serie individuale.
Foglietto d'illustrazzione: si ricorda all'utente di leggergere e capire l' istruzioni di tutti componenti di PPE che possono essere usatti insieme a questi prodotto.

RFID www.dmmwales.com/id

20. DICHIARAZIONE DI CONFORMITÀ CE/UE: dmmwales.com/EU-DoC

Garanzia: DMM garantisce questo prodotto per 3 anni contro eventuali difetti di materiale o di fabbricazione. La garanzia non copre il prodotto per la normale usura attraverso l'uso, la cattiva conservazione, cattiva manutenzione, danni accidentali, negligenza, eventuali modifiche o alterazioni, corrosione, o per qualsiasi uso per i quali il prodotto non è stato progettato.

ES:

Los trabajos verticales, la escalada en roca y el alpinismo son actividades relacionadas e intrínsecamente peligrosas. Es la responsabilidad de cualquier persona que usa este equipo aprender y práctico las técnicas requeridas para usar el material apropiadamente, asi como prever y tomar la acción apropiada en las situaciones donde el rescate puede ser requerido. El uso incorrecto del material puede dar lugar a consecuencias fatales. Cualquier persona que usa este equipo asume todos los riesgos, daños o lesiones que puedan resultar de su uso. Es imposible cubrir todos los métodos de uso. Las siguientes instrucciones y diagramas muestran algunos de los métodos comunes correctas e incorrectas de uso, es imposible predecir todos ellos. No hay substituto para la instrucción a cargo de una persona entrenada y competente. Instrucciones del fabricante, servicio y aviso del mantenimiento.
INSTRUCCIONES DEL USUARIO.
IMPORTANTE: Lea atentamente antes de usar, y conserve esta información
para referencia futura.
Información General.
1. Estas instrucciones se refieren al uso de DMM Arnés, conforme a una o más normas internacionales. Si tiene alguna duda, por favor póngase en contacto con su proveedor o DMM.
2. Este producto puede usarse en conjunción con cualquier artículo apropiado de equipo de protección personal relacionado con la Directiva 89/686/CEE / PPE Regulation (EU) 2016/425de la Unión Europea. Su utilización en otras aplicaciones puede ser aceptable. Consulte a su proveedor o a DMM. **RIESGO:** Este PPE está diseñado para proteger contra caídas desde la altura.
3. Inmediatamente antes de su utilización, inspeccione visualmente el producto para asegurarse de que esté en condiciones de uso y de que funciona perfectamente. Recomendamos una inspección exhaustiva cada 6 meses realizada por una persona competente (ésta podría ser el mismo fabricante). Dicha inspección deberá registrarse en la hoja de inspección provista.
4. Uso individual: éste producto puede ser usado como una unidad separada o como parte de un sistema
5. Vidas humanas pueden depender de su material. El usuario deberá estar totalmente al corriente sobre su historial (uso, almacenamiento, inspección, etc.). Si este material no es para el uso personal, es decir que se utiliza en centros de enseñanza, recomendamos muy especialmente la aplicación de un método sistemático de conservación de registros. Esta función siempre deberá llevarla a cabo una persona competente.
6. ADVERTENCIA: si usted tiene alguna duda acerca de las condiciones de seguridad de este producto, cámbielo inmediatamente.
7. Asegúrese de cumplir las instrucciones de otros componentes que se utilicen en conjunción con este producto. Es responsabilidad del usuario asegurarse de entender el uso correcto y seguro de este producto.
8. Este producto se ha diseñado para su uso bajo condiciones climáticas normales (-30°C - +50°C). Las condiciones de humedad y hielo puede reducir la fuerza de este producto. Puede que su uso sea apropiado en otras condiciones pero consulte a su proveedor para obtener más detalles sobre esto.
9. DMM no acepta responsabilidad alguna por aquellos daños, lesiones o muertes que resulten del uso incorrecto del producto. En caso de duda póngase en contacto con su proveedor o DMM.
10. No se requieren precauciones especiales para el transporte, sin embargo, evite todo contacto con reactivos químicos u otras sustancias corrosivas.
11. Anclajes
11.1 La colocación correcta del punto del anclaje es crucial para la detención segura de la caída y ésta debe considerar la distancia anticipada incluyendo el estiramiento de la cuerda, el despliegue del sistema de la absorción del choque (donde utilizado) y la longitud del conector para poder evitar con seguridad obstrucciones, como el suelo o una repisa.
11.2 Montañismo: Aconsejan al usuario que la seguridad de cualquier punto del anclaje a la roca, la nieve o hielo (o cualquier combinación de éstos) natural o artificial no puede ser garantizada, por lo tanto, el buen juicio y sentido común del usuario es una requisito para obtener la protección adecuada. El uso de un solo punto de protección difícilmente proporcionará una protección adecuada.
12. Tipos de arneses (Fig. 1). El arnés de pecho tipo D solo se debe usar en conjunto con arnés de asiento tipo C. Se deben usar cuando el usuario tiene un centro de gravedad alto (p.ej. usando una mochila) o cuando por un problema fisiológico no se puede ajustar bién el arnés de asiento a la cadera.
13. Ajuste del Arnés El usuario deberá ajustar el arnés para asegurar un nivel de confort y tallaje correctos (Fig. 2 -6). El usuario debería realizar una prueba cargando el arnés para confirmar estos puntos.
14. Fijación de la cuerda (Fig. 7).
15. Fijación de los dispositivos y componentes de conexión (Fig. 8).
16. Instrucciones de Mantenimiento y Revisión.
Este producto no debe estar marcado, modificados o reparados por el usuario salvo autorización expresa de DMM.
Nota: este producto no es mantenible usuario con la excepción de los siguientes:
16.1 Desinfección: desinféctelo usando un desinfectante que contenga compuestos amónicos cuaternarios reforzados con clorohexidina (ej. Savlon) en cantidades suficientes como para ser efectivo. Remoje el producto durante una hora en soluciones recomendadas para el uso general, utilizando agua limpia según (16.2) sin que exceda los 25°C, y a continuación, aclárelo exhaustivamente según (16.2).
16.2 Limpieza: si está sucia, limpie con agua tibia y limpia de calidad de suministro doméstico (temperatura máxima 25ºC) con un detergente suave con la solución apropiada (escala ph 5.5 - 8.5). Aclarar a fondo y secar de forma natural en una habitación templada y ventilada lejos de fuentes de calor directas. Importante: se recomienda limpiarlo tras utilizarlo en un entorno marino.
16.3 Almacenamiento: después de haber practicado cualquier limpieza necesaria, guárdelo sin empaquetar en un lugar fresco, seco y oscuro cuyo ambiente sea químicamente neutro, alejado del calor excesivo o de fuentes de calor, alta humedad, bordes agudos, productos corrosivos u otras posibles causas de daños. No lo guarde húmedo.
17. Vida útil y obsolescencia.
17.1Vida útil: Se trata de la vida máxima del producto, sujeto a las condiciones detalladas, durante la cual el fabricante recomienda que el producto podría mantenerse en servicio.
Máxima vida útil: Productos textiles - 10 años desde la fecha de fabricación. Productos Metálicos - sin límite de tiempo.
Nota: Esto puede ser tan poco como un único uso o, si se ha dañado (por ejemplo, durante el transporte o el almacenamiento), incluso antes del primer uso. Para que el producto pueda permanecer en servicio, debe pasar una inspección visual y táctil en que se consideren los siguientes criterios: detención de caídas, desgaste general, la contaminación química, mal funcionamiento de la corrosión, mecánica / deformación, grietas, remaches sueltos, hilos sueltos del cable, pelado y / o alambre doblado, la contaminación de calor (más de las condiciones climáticas normales), corte costura, cinta deshilachada, la degradación de cinta y / o hilo, hilos sueltos en la cinta, la exposición prolongada a los rayos UV, clara y legible marca (por ejemplo, el marcado, referencia del lote, etc individuo números de serie).
Cuando dichos productos estén permanentemente sujetos a otros productos en un sistema, por favor consulte las recomendaciones del fabricante del sistema completo.
17.2 Obsolescencia: Un producto puede quedarse obsoleto antes del fin de su vida útil por las razones siguientes : cambios de normas, reglamentos o legislación aplicables, desarrollo de nuevas técnicas, incompatibilidad con otro equipamiento, etc.
18. Tipo de examen de la Unión Europea:
Organismo Notificado para el examen UE de tipo. El examen de conformidad fue llevado a cabo por uno de los siguientes organismos notificados: 0120: S.G.S. (UK) Ltd., Worle Parkway, Weston-Super-Mare, Somerset, BS22 6WA, Reino Unido. / No. 0598: SGS Fimko Ltd, Takomotie 8, FI-00380 Helsinki, Finlandia / N°. 1019, VVUÚ, a.s., Ostrava Radvanice, Czech Republic
Organismo Notificado para el proceso de producción: No. 0598: SGS Fimko Ltd, Takomotie 8, FI-00380 Helsinki, Finlandia / N°. 1019, VVUÚ, a.s., Ostrava Radvanice, Czech Republic
19. Explicación de las marcas:
DMM WALES UK/EU - nombre del fabricante y país de origen.
CExxxx- Marcado CE (Número del organismo notificado que efectúa la verificación de la producción y marca CE).
EN 12277 - Estándars europeo con el que el dispositivo es de conformidad.
ANDIAXXXX# - Año/Día de fabricación y número de serie individual.
Libro de pictogramas - Se recuerda al usuario que, en caso de usarse este producto en conjunto con otros componentes del Equipo de Proteccion Personal, se deberán leer atentamente todas las instrucciones relativas a cada uno de éstos.

RFID www.dmmwales.com/id

20. DECLARACIÓN DE CONFORMIDAD CE/UE: dmmwales.com/EU-DoC

Garantía: DMM garantiza este producto por 3 años contra cualquier defecto en los materiales o de fabricación. La garantía no cubre este producto por el desgaste normal por el uso, el mal almacenamiento, la mala conservación, los daños accidentales, negligencia, modificaciones o alteraciones, corrosión, o para cualquier uso para el cual el producto no ha sido diseñado.

PT:

Advertência! É intrinsecamente perigoso trabalhar a alturas elevadas, escalar, praticar montanhismo e atividades relacionadas. É da responsabilidade de qualquer pessoa que use este equipamento aprender e praticar as técnicas adequadas para uso do equipamento para os fins designados com segurança, assim como prever e tomar medidas apropriadas em situações em que possa ser necessário salvamento. Mesmo usando corretamente o equipamento e as técnicas podem haver consequências mortais. A segurança do utilizador do equipamento, em uso normal e de emergência, pode ser afetada por condições médicas. Qualquer pessoa usando este equipamento assume todos os riscos e a responsabilidade total por todos os danos ou lesões que possam resultar do uso do mesmo. É impossível abranger todos os métodos de utilização. As seguintes instruções e imagens mostram alguns dos métodos de uso corretos e incorretos comuns; é impossível prevê-los a todos. Nada substitui a formação por uma pessoa treinada e competente.
INSTRUÇÕES DO UTILIZADOR
IMPORTANTE: Por favor leia e entenda estas informações antes da utilização e guarde-as para consulta futura.
Informações Gerais
1. Estas instruções abrangem o uso de Harnês DMM, em conformidade com um ou mais padrões internacionais. Se tiver dúvidas, por favor contacte o seu fornecedor ou a DMM.
2. Este produto pode ser usado juntamente com qualquer item apropriado de Equipamento de Proteção Pessoal (EPP) correspondente à Diretiva 89/686/EEC / PPE Regulation (EU) 2016/425 da União Europeia. Pode ser aplicável para uso em outras situações, por favor consulte o seu fornecedor. **RISCO:** Este EPI é projetado para proteger contra quedas de altura.
3. Imediatamente antes de usá-lo, examine este produto visual e funcionalmente para se assegurar que está em condições de funcionamento e que opera corretamente. Esta inspeção deve ser registada no formulário de inspeção fornecido. Recomendamos que seja efetuada uma inspeção completa pelo menos uma vez cada 6 meses por uma pessoa competente (pode ser o fabricante).
4. Utilização Pessoal: este produto pode ser produzido para uso pessoal e pode ser usado separadamente ou como parte de um sistema.
5. Do seu equipamento dependem vidas. O utilizador deve ter conhecimento do seu historial (uso, armazenamento, inspeção, etc.). Se este equipamento não for para uso pessoal (por exemplo, usado em centros de montanhismo), recomendamos com veemência uma abordagem sistemática na manutenção de registos. Isto deve ser sempre executado por uma pessoa competente.
6. ADVERTÊNCIA: se tiver quaisquer dúvidas sobre as condições de segurança deste produto, substitua-o imediatamente.
7. Assegure-se que são cumpridas as instruções para outros componentes usados juntamente com este produto. É da responsabilidade do utilizador assegurar-se que entende a utilização correta e segura deste produto.
8. Este produto foi concebido para uso em condições climáticas normais (-30°C - + 50° C). As condições de humedade e gelo podem reduzir a força deste produto. Pode ser adequado para uso noutras condições, por favor consulte o seu fornecedor.
9. A DMM não assume qualquer responsabilidade por danos, lesões ou morte resultantes de utilização incorreta. Se tiver dúvidas, por favor contacte o seu fornecedor ou a DMM.
10. Não são necessárias precauções especiais de transporte; no entanto, evite qualquer contacto com reagentes químicos ou outras substâncias corrosivas.
11. Ancoragem.
11.1 O posicionamento do ponto de ancoragem é crucial para a paragem segura da queda e tem de levar em conta a distância prevista de queda incluindo a elasticidade da corda, a disposição do sistema de absorção de choque (quando for usado) e o comprimento do conector de modo que as obstruções (como o solo) possam ser evitadas em segurança.
11.2 Montanhismo: o utilizador deve estar ciente que não se pode garantir a segurança do ponto de ancoragem (segurador) natural ou artificial de qualquer rocha, neve ou gelo (ou qualquer combinação dos mesmos) e portanto o utilizador necessita avaliar bem as situações para obter proteção adequada.
12. Tipos de Escalada Arnês (ver Fig. 1) Tipo D Chest arnês só deve ser usado com um tipo C Sit arnês. Eles devem ser usados quando o usuário tem um centro de gravidade alto (por exemplo, quando vestindo uma mochila ou se o utilizador mal quadris definido).
13. Arnês Montagem. O usuário deve ajustar o arnês para garantir o dimensionamento correto e nível de conforto (ver Fig. 2 - 6). O usuário deve realizar um teste de suspensão em um ambiente seguro para confirmar a instalação. Verifique regularmente as fivelas durante o uso.
14. Conectando o corda (ver Fig. 7).
15. Conectando de dispositivos e componentes de ligação (ver Fig. 8).
16. Manutenção e Serviço
Este produto não pode ser marcado, modificado nem reparado pelo utilizador a menos que esteja autorizado pela DMM.
Nota: não deve ser efetuada manutenção a este produto pelo utilizador com exceção do seguinte:
16.1 Desinfeção: desinfete usando um desinfetante que contenha compostos quaternários de amónio reforçados com clorexidina (por exemplo Savlon) em quantidades suficientes para ser eficaz. Imerja o produto durante 1 hora em diluições recomendadas para uso geral usando água limpa de acordo com (16.2) não excedendo 25°C e em seguida enxagúe repetidas vezes de acordo com (16.2).
16.2 Limpeza: se estiver sujo, lave em água limpa tépida de uso doméstico (temperatura máxima 25°C) com detergente suave em diluição apropriada (valor de pH 5,5 - 8,5). Enxagúe repetidas vezes e deixe secar naturalmente num lugar quente, ventilado e longe de calor direto. Importante: É recomendado que seja limpo depois de cada utilização em ambiente
marinho.
16.3 Armazenamento: depois de qualquer limpeza necessária, guarde-o desembrulhado num local fresco, seco e escuro num ambiente quimicamente neutro, longe de calor excessivo ou fontes de calor, humidade alta, extremidades aguçadas, produtos corrosivos ou outras possíveis causas de danos. Não o guarde molhado.
17. Vida Útil e Obsolescência.
17.1 Vida Útil: é o tempo da duração máxima do produto, sujeito a determinadas condições, que o Fabricante recomenda que o produto deva permanecer em serviço.
Máximo Vida Útil: Produtos têxteis - 10 anos a partir da data de fabricação. Produtos de Metal - sem limite de tempo.
Nota: Isto pode ser tão pequena quanto uma só utilização ou mesmo menos se danificado (por exemplo, em trânsito ou armazenamento) antes da primeira utilização. Para o produto permanecer em serviço deve passar uma inspeção visual e táctil considerando os seguintes critérios: paragem da queda, desgaste geral, contaminação química, corrosão, falha/deformação mecânica, rachas, rebites soltos, fios soltos, fios esfiapados e/ou dobrados, contaminação por calor (condições climáticas fora do normal), costuras cortadas, fita esfiapada, degradação do fio e/ou da fita, fios soltos na fita, exposição prolongada a U.V., marcação clara e legível (por exemplo marcação, referência do lote, números de série individuais, etc.).
Quando tais produtos estejam permanentemente anexados a outros produtos num sistema, por favor siga as recomendações do Fabricante do sistema completo
17.2 Obsolescência: um produto pode tornar-se obsoleto antes do fim da sua vida útil. As razões podem incluir mudanças em padrões aplicáveis, regulamentos, legislação, desenvolvimento de novas técnicas, incompatibilidade com outro equipamento, etc.
18. Exame de Tipo da União Européia:
Organismo Notificado para o Exame Tipo UE. O exame da conformidade foi realizado por um dos organismos notificados seguintes: 0120: S.G.S. (UK) Ltd., Worle Parkway, Weston-Super-Mare, Somerset, BS22 6WA, Reino Unido / Nº 0598: SGS Fimko Ltd, Takomotie 8, FI-00380 Helsinki, Finlândia / N°. 1019, VVUÚ, a.s., Ostrava Radvanice, Czech Republic
Organismo notificado para o Processo de Produção: Nº 0598: SGS Fimko Ltd, Takomotie 8, FI-00380 Helsinki, Finlândia / N°. 1019, VVUÚ, a.s., Ostrava Radvanice, Czech Republic
19. Explicação das Marcações
DMM Wales UK/EU - Nome do fabricante/país de origem.
CExxxx - Marcação CE (Número do organismo notificado que efectua a verificação da produção e marca CE).
EN 12277 - Padrão Europeu e Classe do produto.
ANDIAXXXX# - Ano/Dia de fabricação e número de série individuais.
Pictograma de Livro - lembrete para que o utilizador final deva ler e entender estas Instruções e as fornecidas com outros itens de EPP (Equipamento de Proteção Pessoal) que podem ser usados juntamente com este item.

RFID www.dmmwales.com/id

20. DECLARAÇÃO DE CONFORMIDADE CE/UE: dmmwales.com/EU-DoC

Garantia: A DMM garante este produto durante 3 anos para defeitos de materiais ou fabricação. A garantia não cobre este produto por desgaste normal devido a uso, armazenamento incorreto, manutenção deficiente, danos acidentais, negligência, quaisquer modificações ou alterações, corrosão ou qualquer uso para o qual o produto não tenha sido projetado.

NL:

Waarschuwing! Hoogtewerken, rotsklimmen, bergsport en aanverwante activiteiten houden gevaarlijk. Het Is de verantwoordelijkheid van eenieder die dit uitrusting gebruikt om goede technieken voor het veilige gebruik van dit materiaal en voor het beoogde doel te leren en in praktijk te brengen en om on situaties waarin een reddingsoperatie nodig is Vooruit te zien en de juiste acties te ondernemen. Zelfs het juiste gebruik van apparatuur en technieken kan leiden tot fatale gevolgen. Medische aandoeningen kunnen invloed hebben op de veiligheid van de gebruiker in normale en gebruik in noodgevallen. Elk gebruik van deze apparatuur neemt alle risico's en de volledige verantwoordelijkheid voor alle schade of letsel die het gevolg kunnen zijn van het gebruik ervan. Het is onmogelijk om alle gebruiksmethoden tonen. De volgende instructies en diagrammen tonen enkele van de gemeenschappelijke juiste en onjuiste wijze van gebruik, het is onmogelijk te voorspellen allemaal. Er is geen substituut voor instructie door een ervaren en competent persoon.
GEBRUIKSAANWIJZING
BELANGRIJK: Lees deze informatie zorgvuldig door voor het in gebruik nemen van dit product en bewaar voor toekomstig gebruik.
Algemene informatie:
1. Deze instructies omvatten het gebruik van DMM Gordel, volgens een of meer internationale normen. In geval van twijfel contact op met uw leverancier of DMM.
2. Dit product mag gebruikt worden in combinatie met enig ander toepasselijk Persoonlijk be-schermingsmiddel (PBM) relevant aan de Europese Richtlijn 89/686/EEG / PPE Regulation (EU) 2016/425. Het kan ook toegestaan zijn om dit product in andere toepassingen te gebruiken, neemt u alstublieft contact op met uw leverancier. **RISICO:** Deze PBM is ontworpen om te beschermen tegen vallen van hoogte.
3. Vlak voor gebruik visueel / functioneel te inspecteren om ervoor te zorgen dat dit product in een bruikbare staat en goed werkt. Deze inspectie dient te worden opgenomen op de meegeleverde inspectieformulier. Wij raden een grondige inspectie ten minste een keer om de 6 maanden door een bevoegde persoon (dit kan de fabrikant).
4. Persoonlijk gebruik: dit product kan worden afgegeven voor persoonlijk gebruik, en kan gebruikt worden hetzij afzonderlijk of als onderdeel van een systeem.
5. Van uw uitrusting kunnen levens afhangen. De gebruiker moet volledig op de hoogte zijn van de geschiedenis van de uitrusting (zoals gebruik, opslag, inspecties). Als deze uitrusting niet voor persoonlijk gebruik is bestemd (bijv. voor gebruik in bergsportcentra), raden wij sterk aan om de gegevens op systematische wijze bij te houden. Dit moet altijd gebeuren door een competente persoon.
6. WAARSCHUWING: als u niet helemaal zeker bent van de veilige staat van dit produkt moet het onmiddellijk worden vervangen.
7. Zorg ervoor dat de instukties Van andere onderdelen waarmee dit product in combinatie wordt gebruikt, worden opgevolgd. De gebruiker heeft de verantwoordelijkheid om ervoor te zorgen dat hij/zij begrijpt hoe dit product op correcte en veilige manier moet worden gebruikt.
8. Dit product is bedoeld voor gebruik in normale klimatologische omstandigheden (-30 ° C - +50 ° C). Natte en ijzige omstandigheden kunnen de sterkte van dit product. Het kan geschikt zijn voor andere aandoeningen, neem dan contact op met uw leverancier.
9. De fabrikant stelt zich niet aansprakelijk voor schade, letsel, en overlijden als gevolg van misbruik. Als contact in geval van twijfel uw leverancier of DMM.
10. Er zijn geen speciale transport voorzorgsmaatregelen nodig, maar elk contact vermijden met chemische reagentia of andere bijtende stoffen.
11. Verankeringen
11.1 Plaatsing van de verankeringspunt is van cruciaal belang voor een veilige valbeveiliging en dit moet rekening worden gehouden met de verwachte daling van afstand met inbegrip van touw stretch, de inzet van de schok absorptie systeem (waar gebruikt) en de lengte van de connector, zodat obstakels (zoals de grond) kan veilig worden vermeden.
11.2 Bergsport: De gebruiker dient zich terdege te beseffen dat geen enkel zekeringspunt (zelfzekering), natuurlijk of onnatuurlijk, in rotsen, sneeuw of ijs (of een combinatie daarvan) gegarandeerd veilig is en daarom is een goede beoordeling door de gebruiker noodzakelijk voor een adequate zekering. Het gebruik van één enkel zekeringspunt zorgt voor onvoldoende zekerheid.
12. Types van de bergsport Gordels (zie fig. 1) D Borst harnas mag alleen worden gebruikt met een Type C Sit harnas. Zij moeten worden gebruikt wanneer de gebruiker een hoog zwaartepunt (bijv. Bij het dragen van een rugzak of als de gebruiker slecht is gedefinieerd heupen).
13. Aanpassen de gordel. De gebruiker moet de gordel aan te passen om de juiste grootte en comfort (zie afb. 2 - 6) te garanderen. De gebruiker moet het uitvoeren van een suspensie testen in een veilige omgeving om de grootte te bevestigen. Controleer regelmatig de gespen tijdens het gebruik.
14. Aansluiten van de touw (zie fig. 7).
15. Aansluiten van apparaten en het aansluiten van componenten (zie fig. 8).
16. Onderhouds en reparatie-instrukties.
Dit product mag niet worden gemarkeerd, aangepast of gerepareerd door de gebruiker, tenzij daartoe door DMM.
Let op: dit product is niet door de gebruiker te onderhouden, met uitzondering van het volgende:
16.1 Desinfecteren: Gebruik een desinfecterend middel dat voor een vierde deel bestaat uit ammoniak, versterkte met chloorhexidine (bijv. Savlon), in voldoende hoeveelheden om doeltreffend te zijn. Laat het produkt een uur lang weken in een oplossing die voor algemene doeleindenl wordt aanbevolen en gebruik schoon water volgens (16.2) met een temperatuur van hoogstens 25°C. Vervolgens spoelen volgens (16.2).
16.2 Reinging: Bij vervuiling spoelen met zuiver water, zoals bijvoorbeeld leidingwater (maximum temperatuur 25°C) in de juiste verhoudingen met een zachte detergent aangelengd (P.H.-waarde 5.5 - 8.5). Grondig naspoelen en aan de lucht laten drogen in een warme, goed geventileerde ruimte uit de buurt van een directe warmtebron. Belangrijk: Schoonmaken wordt aanbevolen na elk gebruik in een mariene milieu.
16.3 Opslag: Na de nodige reinigings-winkel uitgepakt op een koele, droge en donkere plaats in een chemisch neutrale omgeving uit de buurt van hitte of warmtebronnen, hoge vochtigheid, scherpe randen, corrosieve of andere mogelijke oorzaken van schade. Niet bewaren nat.
17. Levensduur en veroudering.
17.1 Levensduur: Dit is de maximale door de fabrikant aanbevolen levensduur van het product, behoudens gedetailleerde voorwaarden, welke de periode aangeeft dat het product in gebruik kan blijven.
Maximale Levensduur: Textielproducten - 10 jaar vanaf de datum van fabricage. Metaalproducten - geen tijdslimiet.
Opmerking: Dit kan slechts worden Opmerking: Dit kan zo weinig als een gebruik, of zelfs minder wanneer het product beschadigd is voorafgaand aan het eerste gebruik (bijv. tijdens vervoer of opslag). Om het product te kunnen blijven gebruiken dient het een visuele en tactiele inspectie te doorstaan waarbij de volgende criteria in aanmerking genomen worden: valbelasting, algemene slijtage, chemische contaminatie, corrosie, mechanische storing / vervorming/ Scheuren, Losse klinknagels, Losse strands van draad, gerafeld en / of gebogen draad, hitteblootstelling (boven normale klimaatomstandigheden), kapotte naaisteken, versleten tape, verslechtering van tape en / of draad, losse draden in de tape, langdurige blootstelling aan UV-Licht, duidelijk leesbare markeringen (bijv. markering, partijnummer, individuele serienummers, enz.).
Wanneer dergelijke producten als deel van een systeem permanent aan andere producten bevestigd zijn, verwijzen wij naar de aanbevelingen van de fabrikant van het volledige systeem.
17.2 Veroudering: Een product kan voor het einde van de levensduur verouderd raken. Redenen hiervoor kunnen zijn: gewijzigde van toepassing zijnde normen, regelingen, wetgeving, ontwikkeling van nieuwe technieken, incompatibiliteit met andere producten, enz.
18. EU-typeonderzoek:
Aangemelde instantie voor EU-typeonderzoek. Het onderzoek van de overeenstemming werd uitgevoerd door een van de volgende aangemelde instanties: 0120: S.G.S. (UK) Ltd., Worle Parkway, Weston-Super-Mare, Somerset, BS22 6WA, U.K. / Nr. 0598: SGS Fimko Ltd, Takomotie 8, FI-00380 Helsinki, Finland / N°. 1019, VVUÚ, a.s., Ostrava Radvanice, Czech Republic
Aangemelde instantie voor productieproces: Nr. 0598: SGS Fimko Ltd, Takomotie 8, FI-00380 Helsinki, Finland / N°. 1019, VVUÚ, a.s., Ostrava Radvanice, Czech Republic
19. Betekenis van de markeringen
DMM Wales UK/EU - Naam van de fabrikant..
CE0xxxx - CE-merk (Aantal aangemelde instantie het uitvoeren van de productie controle en CE-markering).
EN 12277 - Europese standards waar het apparaat aan voldoet.
JADAGXXXX# - Jaar/Dag van de vervaardiging en de individuele serienummer.
Boek pictogram - Herinnering aan de eindgebruiker dat hij/zij deze aanwijzingen, alsmede de aanwijzingen van andere Persoonlijke Beschermingsmiddelen die samen met dit product gebruikt worden, dient door te lezen en te begrijpen.

RFID www.dmmwales.com/id

20. CE/EU CONFORMITEITSVERKLARING: dmmwales.com/EU-DoC

Garantie: DMM garandeert dit product gedurende 3 jaar op alle gebreken in materialen of fabricage. De garantie dekt geen van dit product normale slijtage door gebruik, slechte berging, slecht onderhoud, accidentele schade, nalatigheid, wijzigingen of wijzigingen, corrosie, of voor een gebruik waarvoor het product niet is ontworpen.

NB:

Advarsel! Klippeklatring, fjellklatring og relaterte aktiviteter er naturlig farlig. Det påhviler enhver bruker av dette utstyret at de lærer og følger sikre teknikker for korrekt bruk av utstyret Og at de forutser og tar nødvendige forholdsregler i situasjoner hvor det kan bli nødvendig å redde noen. Personer som benytter dette utstyret påtar seg all risiko og har det hele og fulle ansvar for enhver skade Eller personskade som kan oppstå som følge av bruk av utstyret. Det er umulig å dekke alle metoder for bruk. Følgende instruksjoner og diagrammer viser noen av de vanligste riktige og feil metoder for bruk, det er umulig å forutsi dem alle. Instruksjoner kan aldri erstatte opplæring av en competent person med den rette faglige bakgrunnen.
BRUGERVEJLEDNING
VIGTIGT: Vennligst les og forstå denne informasjonen før bruk, og ta vare på denne informasjonen for fremtidig referanse.
Generell informasjon
1. Disse instruksjoner dekket bruken av DMM klatreseler,, tilpasser en eller flere internasjonal standarder. Hvis du er i tvil kan du kontakte din leverandør eller DMM.
2. Dette produktet kan benyttes sammen med personlig verneutstyr som faller inn under EU-direktiv 89/686/EEC / PPE forordning (EU) 2016/425. Det kan være tilladelig for andre anvendelser, kontakt vennligst din leverandør. **RISIKO**: Denne PPE er designet for å beskytte mot fall fra høyde.
3. VIKTIG: rett før bruk skal alt utstyr inspiseres visuelt for å sikre at produktet er i skikket tilstand og fungerer på den riktige måte. Vi anbefaler grundig inspeksjon minst en gang hver 6 måned. Slik inspeksjon bør utføres av en kompetent person (dette kan være produsenten). Denne inspeksjonen ska opp på inspeksjon som levert.
4. Personlig udgivelse: Dette produktet ka n enten udgives enkelt til en person eller som del af et system.
5. Andres liv kan være avhengig av utstyret. Brukeren må ha oversikt over historikken (bruk, lagring, inspeksjon osv.). Hvis utstyret ikke er til personlig bruk (f.eks. til bruk i fjellklatringssenter), anbefaler vi en systematisk loggføring. Dette bør utføres av en kompetent person.
6. Advarsel! Dersom du på noen som helst måte er i tvil om dette produktet er i sikker stand, må du omgående bytte det ut med et nytt.
7. Påse at instruksjonene som gjelder for annet utstyr som brukes sammen med dette produktet, overholdes. Det er brukerens ansvar å sørge for at han eller hun vet hva som er riktig og sikker bruk av dette produktet.
8. Dette produktet er designet til anvendelse under normale klimatiske forhold (-30°C - +50°C). Våte og isete forhold kan redusere styrken av dette produktet. Det kan muligvis anvendes under andre forhold, kontakt vennligst din leverandør.
9. DMM fraskriver seg ethvert ansvar ved skade på utstyr eller personer eller ved dødsfall som skyldes feil bruk. Hvis du er i tvil, kontakt din leverandør eller DMM.
10. Det kreves ikke spesielle foranstaltninger ved transport, med en bør likevel unngå enhver kontakt med kjemiske reagenser eller andre korrosive stoffer.
11. Forankringspunkt
11.1 Posisjonering av forankringspunktet er avgjørende for sikker fallsikring og dette må tas hensyn til forventede fallstrekken inkludert tau strekk, deployering av dempningssystem (der brukes) og lengden av kontakten, slik at hindringer (for eksempel bakken) kan være trygt unngås.
11.2 Fjellklatring: Brukeren er informert at sikkerheten av stein, snø eller is (eller noen kombinasjon av disse) forankringspunkter med naturlig eller kunstig feste ikke kan garanteres som sikkert og at god dømmekraft derfor må benyttes av brukeren for å sikre tilfredstillende beskyttelse.
12. Varianter av klatreseler (se fig. 1). Type D Brystsele skal kun brukes sammen med en Type C sittesele. Disse brukes når brukeren har et høyt tyngdepunkt (f.eks ved bruk av ryggsekk eller at brukeren har mindre definerte hofter).
13. Tilpassing av selen. Brukeren må justere selen for å sikre at størrelsen er riktig og at den er komfortabel (se fig. 2-6). Brukeren bør foreta en hengende test under sikre forhold for å få bekreftet dette. Sjekk alle spenner jevnlig under bruk.
14. Feste av tau / innbindig (se fig. 7).
15. Tilkobling av utstyr (se fig. 8).
16. Vedlikehold og service.
Dette produktet må ikke merkes, endres eller repareres av brukeren uten autorisasjon fra DMM. **Merk:** Dette produktet er ikke bruker vedlikeholde med unntak av følgende:
16.1 Desinfeksjon: Desinfiser med et desinfeksjonsmiddel som inneholder kvaternære ammoniumforbindelser forsterket med klorhexidin (f.eks Savlon) i tilstrekkelige mengder for å være effektive. La produktet ligge til bløt i én time; løsningen skal ha samme styrke som det som anbefales til alminnelig rengjøring. Bruk rent vann (16.2) som holder en temperatur på maks 25°C, skyll deretter godt (16.2).
16.2 Rengjøring: Hvis skittent skyll i rent varmt vann av innenlandske leveringskvalitet (maksimumstemperatur 25 ° C) med et mildt vaskemiddel på passende fortynning (pH-område 5.5 til 8.5). Skyll og tørk naturlig i en varm ventilert rom vekk fra direkte varme. Viktig: Rengjøring anbefales etter hver bruk i et marint miljø.
16.3 Opbevaring: Oppbevares etter eventuell rengjøring uinnpakket på et kjølig, tørt og mørkt sted i kjemisk nøytrale omgivelser. Unngå sterk varme eller andre varmekilder, høy luftfuktighet, skarpe kanter, korrosive midler eller andre potensielle skadekilder. Ikke oppbevar våt.
17. Levetid og ukurans
17.1 Levetid: Dette er maksimal levetid for et produkt, styrt av detaljerte forhold, som produsenten anbefaler at produktet skal kunne være i bruk.
Maksimal Levetid: Tekstilprodukter - 10 år fra produksjonsdato. Metallprodukter - ingen tidsbegrensning.
Merk: Dette kan være så lite som ett bruk, eller tidligere dersom skader (under frakt eller lagring) før produkt tas i bruk. For at produkt skal kunne være i fortsatt bruk, må det passere en visuell og rutinebasert inspeksjon etter følgende kriterier:
fallsikring, generell slitasje, kjemisk forurensning, korrosjon, mekanisk svikt / deformasjon, sprekker, løse nagler, løse tråder av wire, frynsete og / eller bøyd wire, varme forurensning (over normale klimatiske forhold), kutte søm, frynsete tape, nedbrytning av tape og / eller tråd, løse tråder i bånd, langvarig eksponering for UV,synlig og lesbar merking(serienummer, batchnummer, annen merking)
Når slike produkter er permanent koblet til andre produkter i et system, les produsentens anbefalinger som angår det komplette systemet.
17.2 Ukurant: Et produkt kan bli ukurant før levetid utløper. Grunner kan være forandringer i etablerte standarder, reguleringer, lovgivning, utvikling av nye teknikker, inkompatibilitet med annet utstyr etc.
18. European Union Type Examination:
Bemyndiget organ for EU Type-eksamen. Undersøkelse av samsvar ble utført av et av følgende meldte organer: 0120: S.G.S. (UK) Ltd., Worle Parkway, Weston-Super-Mare, Somerset, BS22 6WA, UK / 0598: SGS Fimko Ltd, Takomotie 8, FI-00380 Helsinki, Finland / N°. 1019, VVUÚ, a.s., Ostrava Radvanice, Czech Republic
Bemyndiget organ for produksjonsprosess: 0598: SGS Fimko Ltd, Takomotie 8, FI-00380 Helsinki, Finland / N°. 1019, VVUÚ, a.s., Ostrava Radvanice, Czech Republic
19. Forklaring av merking
DMM Wales UK/EU - Navnet på produsenten og opphavslandet
CExxxx - CE-merke (Antall meldte organ utføre produksjonskontroll og CE-merket).
EN12277 Type B/C/D - Standard som produktet oppfyller.
ARDAGXXXX#- År/dag for produksjon og individuelt serienummer.
Bogpiktogram: påmindelse at brugeren bør læse og forstå disse anvisninger og anvisningerne som kommer med andre parter af de personlige værnemidler hvis de bruges i forbindelse med denne produktet.

RFID www.dmmwales.com/id

20. CE/EU-SAMSVARSERKLÆRING: dmmwales.com/EU-DoC

Garantere: DMM garanterer dette produktet i 3 år mot defekter i materialer eller produksjonsfeil. Garantien dekker ikke dette produktet for normal slitasje gjennom bruk, feil lagring, dårlig vedlikehold, utilsiktet skade, uaktsomhet, eventuelle endringer eller modifikasjoner, korrosjon, eller for noen bruk som produktet ikke er beregnet på.

SV:

Varning! Arbete på höjd, klättring, bergsbestigning och relaterade aktiviteter är farliga till sin natur. Det åligger varje persons ansvar som använder denna utrustning att lära sig och använda korrekt teknik för utrustningens avsedda syften, på ett säkert sätt och förutse och vidta lämpliga åtgärder i situationer där räddning kan krävas. Även korrekt användning av utrustningen och tekniker kan leda till olyckor med dödlig utgång. Medicinska tillstånd kan påverka utrustningsanvändarens säkerhet vid normal användning och i nödsituationer. Alla personer som använder utrustningen tar på sig fullständigt ansvar för alla risker, samt skador eller olyckor som kan ske som ett resultat av användningen. Det är omöjligt att täcka alla användningsmetoder. Följande anvisningar och bilder visar några av de vanligaste korrekta och felaktiga användningsmetoderna. Det är omöjligt att förutse samtliga. Det finns inget substitut för instruktioner av utbildade och kompetent person.
ANVÄNDARANVISNINGAR
VIKTIGT: Var god läs och förstå denna information innan användningen och behåll anvisningarna för framtida bruk.
Allmän information
1. Dessa anvisningar täcker användningen av DMM selar, som uppfyller en eller flera internationella standarder. Om du är osäker, var god kontakta din leverantör eller DMM.
2. Denna produkt kan användas i kombination med valfri lämplig personlig skyddsutrustning (PSU) som uppfyller kravet för Europeiska unionens direktiv 89/686/EEC / PPE-förordningen (EU) 2016/425. Den kan vara lämplig för användning inom andra områden, var god kontakta din leverantör. **RISK**: Denna PPE är utformad för att skydda mot fall från höjd.
3. Omedelbart före användning bör utrustningen inspekteras visuellt/ funktionellt för att säkerställa att produkten är i användningsbart skick och fungerar korrekt. Vi rekommenderar en grundlig inspektion minst en gång var sjätte månad av en kompetent person (detta kan vara tillverkaren). Denna inspektion bör registreras på det medföljande inspektionsformuläret.
4. Personligt bruk: denna produkt får användas för personligt bruk och får användas antingen separat eller som en del av ett system.
5. Ditt liv hänger på din utrustning. Användaren bör vara medveten om produktens historik (användning, förvaring, inspektion osv.). Om denna utrustning inte är för personligt bruk (t.ex. används i klättringsklubbar eller liknande), rekommenderar vi starkt att man använder sig av ett inspektionssystem som registreras. Detta bör alltid utföras av en kompetent person.
6. VARNING: om du har några tvivel angående produktens skick vad gäller säkerhet, byt ut den omedelbart.
7. Säkerställ att anvisningarna för andra komponenter som används i kombination med denna produkt respekteras. Det åligger användarens ansvar att säkerställa att han/hon förstår korrekt och säker användning av denna produkt.
8. Denna produkt är avsedd för användning under normala väderförhållanden (-30°C - +50°C). Våta och isiga förhållanden kan minska denna produkts styrka. Den kan vara lämplig för andra förhållanden, var god kontakta din leverantör.
9. DMM kommer inte att ta på sig något ansvar för skador, personskador eller dödsfall som är resultatet av felaktig användning. Om du är osäker, var god kontakta din leverantör eller DMM.
10. Inga särskilda transportåtgärder krävs. Dock bör man undvika all kontakt med kemiska reagenser eller andra frätande ämnen.
11. Förankringar.
11.1 Positioneringen av förankringspunkten är grundläggande för säkert fallskydd och man måste beakta den förväntade fallhöjden, inklusive repsträckning, aktivering av stötdämpningssystemet (där det är tillämpligt) och längden för kopplingen så att hinder (som exempelvis marken) kan undvikas säkert.
11.2 Bergklättring: användaren bör vara medveten om att säkerheten för alla klippor, snö eller is (och någon kombination av dessa) som används som förankringspunkt (säkring), naturlig eller onaturlig, inte kan garanteras och därför krävs det gott omdöme från användarens sida för att uppnå tillräckligt skydd.
12. Typ av sele för klättring (se figur 1) Bröstsele av typ D får endast användas tillsammans med sittsele av typ C. Bröstsele ska användas när balanspunkten är högt upp på kroppen (exempelvis om användaren har ryggsäck på sig eller är smal över höfterna).
13. Selens storleksanpassning. Användaren ska justera selen så att den sitter korrekt och bekvämt (se figur 2 – 6). Användaren ska testa selen i en säker miljö för att bekräfta att storleken stämmer. Spännen ska kontrolleras kontinuerligt vid användande.
14. Inknytning av rep (se figur 7).
15. Påkoppling av andra komponenter. (Fig. 8).
16. Underhåll och service.
Denna produkt får inte märkas, modifieras eller repareras av användaren, såvida det inte har godkänts av DMM. **OBS:** denna produkt kan inte underhållas av användaren, med undantag för följande:
16.1 Desinfektion: använd ett desinficeringsmedel som innehåller föreningar av kvartärt ammonium, förstärkt med klorhexidin (t.ex. Savlon) i tillräckliga mängder för att vara effektivt. Blötlägg produkten under 1 timme med en utspädning som rekommenderas för allmän användning och använd rent vatten i enlighet med (16.2) som inte överstiger 25°C och skölj sedan noggrant i enlighet med (16.2).
16.2 Rengöring: sengör i rent varmt vatten av dricksvattenkvalitet (maximal temperatur 25°C) med milt rengöringsmedel med en lämplig utspädning (pH-intervall 5,5 - 8,5). Skölj noggrant och låt lufttorka i ett varmt ventilerat utrymme, men på avstånd från direkta värmekällor. Viktigt: Rengöring rekommenderas efter varje användningstillfälle i marina miljöer.
16.3 Förvaring: efter all nödvändig rengöring, förvara oförpackad på en sval, torr, mörk plats i en kemiskt neutral miljö på avstånd från hög värme eller värmekällor, hög luftfuktighet, vassa kanter, frätande ämnen eller andra skadliga element. Förvara inte i fuktigt tillstånd.
17. Livslängd och åldrande.
17.1 Livslängd: detta är produktens maximala livslängd med förbehåll för detaljerade villkor som tillverkaren rekommenderar att produkten ska användas för.
Maximal livslängd: Textil och plastprodukter – 10 år från tillverkningsdatumet. Metallprodukter – ingen tidsbegränsning.
OBS: Detta kan vara så lite som en användning, eller till och med tidigare om utrustningen har skadats (t.ex. under transport eller förvaring) före det första användningstillfället. För att produkten ska kunna bli kvar i tjänst måste den godkännas i en visuell och taktil inspektion där följande ska beaktas: fallskydd, allmänt slitage, kemisk kontaminering, korrosion, mekaniska fel/ deformering, sprickor, lösa nitar, lösa trådändar, fransig och/eller böjd vajer, värmekontaminering (över normala klimatförhållanden), trasiga sömmar, fransig tejp, försämring av tejp och/eller tråd, lösa trådar i tejpen, långvarig exponering för UV-strålning, tydlig och läsbar märkning (t.ex. märkning, partireferens, individuella serienummer osv.).
När sådana produkter är permanent sammankopplade med andra produkter i ett system, var god se tillverkarens rekommendationer för hela systemet.
17.2 Åldrande: en produkt kan bli föråldrad före slutet av dess livstid. Anledningar till detta kan inkludera ändringar i gällande föreskrifter, regler, lagstiftning, utveckling av nya tekniker, inkompatibilitet med annan utrustning osv.
18. Europeiska unionens typkontroll:
Anmält organ för EU-typkontroll. Kontroll av överensstämmelse utfördes av en av följande anmälda organ: 0120: S.G.S. (UK) Ltd., Worle Parkway, Weston-Super-Mare, Somerset, BS22 6WA, Storbritannien / nr 0598: SGS Fimko Ltd, Takomotie 8, FI-00380 Helsinki, Finland / N°. 1019, VVUÚ, a.s., Ostrava Radvanice, Czech Republic
Anmäld organ för produktionsprocess: nr 0598: SGS Fimko Ltd, Takomotie 8, FI-00380 Helsinki, Finland / N°. 1019, VVUÚ, a.s., Ostrava Radvanice, Czech Republic
19. Förklaring av märkningen:
DMM Wales UK/EU - Namn på tillverkare/ursprungsland.
CExxxx - CE-märkning (Antal anmälda organ som utför produktion kontroll och CE-märkning).
EN 12277 Type B/C/D - Europeisk standard och klassificering
ARDAGXXXX# - År/dag för tillverkning och individuellt serienummer.
Bild av en bok - påminnelse att slutanvändaren måste läsa och förstå dessa anvisningar och de som medföljer övriga komponenter i PSU som kan användas i kombination med denna produkt.

RFID www.dmmwales.com/id

20. CE/EU-FÖRKLARING OM ÖVERENSSTÄMMELSE: dmmwales.com/EU-DoC

Garanti: DMM tillhandahåller en garanti för denna produkt under 3 år för material- eller tillverkningsdefekter. Garantin täcker inte produkten för normalt slitage som orsakas av användning, felaktig förvaring, bristande underhåll, ofrivilliga skador, försumlighet, ändringar eller modifieringar, korrosion, eller för all användning för vilken produkten inte är avsedd.

FI:

Varoitus! Korkeissa paikoissa työskentely, vuorikiipeily ja vastaava toiminta on luonteeltaan vaarallista. On jokaisen välineitä käyttävän henkilön vastuulla oppia ja harjoitella käyttämään välineitä turvallisesti ja niiden määriteltyjen käyttötarkoituksien mukaisesti sekä oppia ennakoimaan ja toimimaan asianmukaisella tavalla tilanteissa, joissa pelastautuminen voi olla tarpeen. Välineiden ja tekniikoiden oikeaakaan käyttö, ei poista kaikkia riskejä, joiden seuraukset voivat olla hengenvaaralliset. Sairaudet voivat vaikuttaa välineiden käyttäjän turvallisuuteen normaaleissa- ja hätätilanteissa. Välineitä käyttävä henkilö hyväksyy vastuun kaikista vahingoista ja vammoista, jotka voivat aiheutua välineiden käytöstä. On mahdotonta mainita kaikki käyttömenetelmät. Seuraavassa ohjeissa ja kuvissa esitellään joitakin tavallisia oikeita ja vääriä käyttömenetelmiä. Kaikkia menetelmiä ei ole mahdollista ennakoida. Koulutetun ja asiantuntevan henkilön ohjaus on korvaamatonta.
KÄYTTÖOHJEET
TÄRKEÄÄ: Lue ja sisäistä nämä ohjeet ennen käyttöä, ja pidä ohjeet tallessa tulevaa käyttöä varten.
Yleistä tietoa
1. Näissä ohjeissa käsitellään DMM:n valjaiden, ovat yhden tai useamman kansainvälisen standardin mukaisia. Jos olet epävarma, ota yhteyttä jälleenmyyjääsi tai DMM:ään.
2. Tuotetta voidaan käyttää yhdessä minkä tahansa asianmukaisen Euroopan unionin direktiivin 89/686/EY / PPE-asetus (EU) 2016/425 mukaisen henkilösuojaimen kanssa. Sitä voidaan ehkä käyttää myös muissa sovelluksissa. Varmista asia ainoa jälleenmyyjältäsi. **RISK**: Tämä henkilökohtainen suojavaruste on suunniteltu suojaamaan putoamiselta korkealta.
3. Tutki tuote silmämääräisesti/toiminnallisesti juuri ennen käyttöä, jotta tiedät, onko tuote käyttökunnossa ja toimiiko se oikein. Tarkistus tulee merkitä toimitettuun tarkastuslomakkeeseen. Suosittelemme asiantuntevan henkilön suorittamaa huolellista tarkistusta puolen vuoden välein (esimerkiksi valmistaja).
4. Henkilökohtainen käyttö: tuote voidaan antaa henkilökohtaiseen käyttöön, ja sitä voidaan käyttää joko erikseen tai jonkin järjestelmän osana.
5. Välineiden varassa on ihmishenkiä. Käyttäjän tulee tietää varusteiden käyttöhistoria (käyttö, varastointi, tarkistukset jne.) Jos tuote ei ole henkilökohtaisessa käytössä (esim. käytössä vuorikiipeilykeskuksissa), suosittelemme systemaattista kirjanpitoa. Asiantuntevan henkilön tulee aina suorittaa tämä tehtävä.
6. VAROITUS: Jos olet epävarma tuotteen turvallisuudesta, vaihda se uuteen välittömästi.
7. Varmista, että muiden tämän tuotteen kanssa käytettävien komponenttien ohjeita noudatetaan. On käyttäjän vastuulla varmistaa, että hän ymmärtää, miten tuotetta käytetään oikein ja turvallisesti.
8. Tuote on suunniteltu käytettäväksi normaaleissa ilmasto-olosuhteissa (-30°C–+50°C). Märkä ja jääolosuhteissa voi vähentää vahvuus tämän tuotteen. Sitä voidaan mahdollisesti käyttää myös muissa olosuhteissa. Varmista asia jälleenmyyjältäsi.
9. DMM ei vastaa tuotteen vääränlaisesta käytöstä aiheutuvista vahingoista, vammoista tai kuolemasta. Jos olet epävarma, ota yhteyttä jälleenmyyjääsi tai DMM:ään.
10. Erityiset kuljetukseen liittyvät varotoimenpiteet eivät ole tarpeen. Vältä kuitenkin kontaktia kemiallisten reagenssien tai muiden syövyttävien aineiden kanssa.
11. Ankkurit.
11.1 Ankkuripisteen sijainti on erittäin tärkeää putoamisen pysäyttämisen kannalta. Siinä tulee ottaa huomioon oletettu putoamismatka mukaan lukien köyden jousto, iskunvaimennusjärjestelmän (mikäli käytössä) nykäisy ja jatkon pituus, jotta esteet (esimerkiksi maanpinta) voidaan välttää turvallisesti.
11.2 Vuorikiipeily: käyttäjän tulee huomata, ettei kiven, lumen tai jään (tai näiden yhdistelmän) muodostaman luonnollisen tai ei-luonnollisen ankkuripisteen (varmistus) turvallisuutta voi taata. Näin ollen käyttäjän oma arvostelukyky on välttämätön, jotta suojaus on riittävä.
12. Kiipeilyvaljastyypit (ks. 1) Tyyppi D rintavaljaita saa käyttää vain tyypin C istumavaljaiden kanssa. Niitä tulisi käyttää, kun käyttäjällä on korkea painopiste (esim. kun yllä on selkäreppu tai jos käyttäjällä tavallista hoikempi lantio).
13. Valjaiden istuvuus. Käyttäjän tulee säätää valjaat oikean koon sekä käyttömukavuuden varmistamiseksi (ks. 2-6). Käyttäjän tulee tehdä suspensiotesti (roikkua valjaista) turvallisessa ympäristössä varmistaakseen niiden istuvuus. Tarkista säännöllisesti soljet käytön aikana.
14. Köyden kiinnittäminen (Fig. 7).
15. Laitteiden ja osien kiinnittäminen (Fig. 8).
16. Huolto
Käyttäjä ei saa merkitä, korjata tai muokata tuotetta, ellei DMM ole antanut tähän lupaa. **Huom:** käyttäjä ei saa huoltaa tuotetta, ellei kyseessä ole jokin seuraavista:
16.1. Desinfiointi: desinfioi desinfiointiaineella, joka sisältää sopivalla määrällä klooriheksidiiniä (esim. Savlon) vahvistettua kvaternaarista ammoniumyhdistettä toimiakseen tehokkaasti. Liota tuotetta tunnin ajan yleiskäyttöön suositellussa laimennoksessa. Käytä puhdasta vettä (kohdan 16.2 mukaisesti) alle 25 °C:n lämpötilassa ja huuhtele sen jälkeen (kohdan 16.2 mukaisesti).
16.2 Puhdistus: jos likaantunut, puhdista lämpimällä vedellä (maksimilämpötila 25 °C) ja miedolla, asianmukaisesti laimennetulla pesuaineella (pH 5,5–8,5). Huuhtele huolellisesti ja anna kuivua itsestään lämpimässä ja ilmastoidussa huoneessa poissa suoran lämmönlähteen läheisyydestä. Tärkeää: Puhdistusta suositellaan jokaisen käytön jälkeen merellisessä
ympäristössä
16.3 Varastointi: varastoi tuote puhdistuksen jälkeen ilman paikkausta viileässä, kuivassa paikassa kemiallisesti neutraalissa ympäristössä poissa kuumuudesta tai kuumuuden lähteestä, kosteudesta, terävistä reunoista, syövyttävistä aineista ja muista mahdollisista vahingon aiheuttajista. Älä varastoi kosteana.
17. Käyttöikä ja vanheneminen
17.1 Käyttöikä: tuotteen maksimikäyttöaikaa, joka riippuu yksityiskohtaisista olosuhteista ja jonka ajan tuotetta voi valmistajan suosituksen mukaan käyttää.
Suurin Käyttöikä: Tekstiilit - 10 vuotta valmistuspäivästä. Metallituotteet - ei ole aikarajaa.
Huomaa: Tämä voi olla niin vähän kuin yksi käyttöä tai jopa aikaisemmin, jos vahingoittunut (esim. kuljetuksen tai varastoinnin) ennen ensimmäistä käyttökertaa. Jotta tuote säilyy käyttökunnossa, sen tulee läpäistä silmämääräinen ja käsin suoritettu tarkistus, jossa huomioidaan seuraavat kriteerit: putoamisen pysäyttäminen, yleinen kuluminen, kemiallinen kontaminaatio, korroosio, mekaaninen toimintahäiriö/epämuodostuma, halkeamat, löysät kiinnikkeet, löysät johdot, haurastuneet ja/tai vääntyneet johdot, lämpöaltistus (normaaleita ilmasto-olosuhteita korkeampi lämpötila), paikatut viillot, haurastunut vyö, vyön ja/tai köyden haurastuminen, vyön löysät köydet, pitkäkestoinen altistuminen UV-säteilylle, selkeät ja luettavissa olevat merkinnät (esim. merkintä, erän viite, yksilölliset sarjanumerot jne.).
Kun tällaiset tuotteet on kytketty pysyvästi muihin tuotteisiin järjestelmässä, tarkista koko järjestelmää koskevat valmistajan suositukset.
17.2 Vanheneminen: tuote voi vanhentua ennen kuin sen käyttöikä tulee päätökseen. Tähän voivat olla syynä muutokset sovellettavissa standardeissa, säädöksissä, lainsäädännössä, uusien tekniikoiden kehittäminen, yhteensopimattomuus muiden välineiden kanssa jne.
18. Euroopan unionin tyyppitesti:
Ilmoitettu laitos EU-tyyppitarkastusta varten. Vaatimustenmukaisuuden tarkastus suoritettiin jollakin seuraavista ilmoitetuista laitoksista: 0120: S.G.S. (UK) Ltd., Worle Parkway, Weston-Super-Mare, Somerset, BS22 6WA, US / 0598: SGS Fimko Ltd, Takomotie 8, FI-00380 Helsinki, Suomi / N°. 1019, VVUÚ, a.s., Ostrava Radvanice, Czech Republic
Ilmoitettu laitos tuotantoprosessille: 0598: SGS Fimko Ltd, Takomotie 8, FI-00380 Helsinki, Suomi / N°. 1019, VVUÚ, a.s., Ostrava Radvanice, Czech Republic
19. Merkintöjen selitykset
DMM Wales UK/EU – Valmistajan nimi / valmistusmaa.
CExxxx - CE-merkki (Määrä ilmoitettu laitos suorittaa tuotannon tarkkailun ja CE-merkintä).
EN 12277 Type B/C/D - Eurooppalainen standardi, jonka tuote täyttää.
VUPAIXXXX# - Vuosi/päivä valmistus ja yksittäisten sarjanumero.
Kirjasymboli – muistuttaa siitä, että loppukäyttäjän tulee lukea ja ymmärtää nämä ohjeet sekä muiden tämän tuotteen kanssa käytettävien henkilösuojainten mukana toimitetut ohjeet.

RFID www.dmmwales.com/id

20. CE/EU-VAATIMUSTENMUKAISUUSVAKUUTUS: dmmwales.com/EU-DoC

Takuu: DMM antaa tuotteelle takuun kolmen vuoden ajaksi materiaali- tai valmistusvirheiden varalta. Takuu ei kata tuotteen normaalia kulumista käytössä, vääränlaista säilytystä, heikkoa huoltoa, vahingossa tapahtuvaa vaurioitumista, huolimattomuutta, muutoksia, syöpymistä tai käyttöä tarkoituksissa, joihin tuotetta ei ole suunniteltu.

DA:

Advarsel! Arbejde med højde, klippeklatring, bjergbestigning og lignende sportsgrene er i sig selv farlige aktiviteter. Det påhviler enhver, der anvender dette udstyr til at lære og praktisere de korrekte teknikker til brug af udstyr til sine udpegede formål sikkert. Samt at forudse og træffe de rette forholdsregler, i tilfælde der skulle opstår en rednings situation. Selv den korrekte brug af udstyr og teknikker kan resultere i fatale konsekvenser. Medicinske tilstande kan påvirke sikkerheden for brugeren ved normal og brug i nødsituationer. Enhver person som anvender dette udstyr paatager sig al risiko for enhver form for skade, herunder personskade, som maatte opstaa som følge af dets brug. Det er umuligt at dække alle anvendelsesmaader. Følgende instruktioner og diagrammer viser nogle af de fælles rigtige og forkerte metoder til brug, er det umuligt at forudsige dem alle. Der findes ingen erstatning for undervisning af en uddannet og kompetent person.
BRUGERVEJLEDNING
VIGTIGT: Læs venligst og forstå denne information før ibrugtagning, gem venligst denne information til fremtidig brug.
Generel information
1. Disse anvisninger gælder brugen af DMM klatreseler, der svarer til en eller flere internationale standarder. Hvis du er i tvivl, skal du kontakte din leverandør eller DMM.
2. Dette produkt kan anvendes sammen med relevante dele af dit Personlige Beskyttelsesudstyr (PPE), i forhold til gældende EU Direktiv 89/686/ EEC / PPE-forordning (EU) 2016/425. Det kan muligvis accepteres til brug i andre anvendelser, spørg venligst din leverandør. **RISIKO**: Denne PPE er designet til at beskytte mod fald fra højde.
3. Umiddelbart før brug inspiceres produkt visuelt og funktionelt, for at tilsikre at denne produkt er i funktionsdygtig tilstand og fungerer korrekt. Vi anbefaler en grundig inspektion mindst én gang om hver 6 måneder af en kyndig person (dette kan være fabrikanten). Denne inspektion bør noteres på den vedlagte inspektionsblanket.
4. Personlig version: dette produkt kan gives til personlig brug, og kan anvendes enten alene eller som del af et system.
5. Andre menneskers liv eller død kan afhænge af dit udstyr. Brugeren bør nøje kende udstyrets historie (anvendelse, opbevaring, eftersyn mm). Hvis udstyret ikke er for personligt brug (for eksempel udstyr tilhørende bjergbestigningscentre) vil vi alvorligt anbefale en form for systematisk bogført kontrol. Denne bør altid udføres af en kompetent person.
6. ADVARSEL: Hvis du er i tvivl om sikker tilstand af dette produkt, skal den straks udskiftes.
7. Sørg for at instruktioner vedrørende andre komponenter, som anvendes I forbindelse med dette udstyr, bliver overholdt. Det er brugerens ansvar at sikre sig at han/hun forstaar hvordan dette udstyr anvendes korrekt og forsvarligt.
8. Dette produkt er designet til anvendelse under normale klimatiske forhold (-30°C - +50°C). Våde og iskolde forhold kan reducere styrken af dette produkt. Det kan muligvis anvendes under andre forhold, spørg venligst din leverandør.
9. DMM paatager sig intet ansvar for nogen form for ulykke, persoskade eller død foraarsaget af misbrug. Hvis du er i tvivl, kontakt din leverandør eller DMM.
10. Ingen specielle transport forholdsregler er nødvendige, men undgå al kontakt med kemiske reagenser eller andre ætsende stoffer.
11. Ankeer
11.1 Placering af forankringspunktet er afgørende for sikker fald og dette skal der tages hensyn til forventede faldlængde herunder reb stretch, indsættelsen af dæmpningssystem (hvor sådanne anvendes) og længden af konnektoren, så hindringer (såsom jorden) kan være sikker undgås.
11.2 Bjergbestigning: Brugeren tilrådes, at sikkerheden for enhver sten, sne eller is (eller enhver kombination af disse) forankringspunkt naturlig eller unaturlig, ikke kan garanteres som sikker, og derfor god dømmekraft af brugeren er en nødvendighed for at opnå tilstrækkelig beskyttelse .
12. Typer af klatreseler (se fig. 1) Type D brystsele må kun bruges sammen med type C siddesele. Brystselen bør benyttes når brugeren har et højt tyngdepunkt (f.eks. med en rygsæk på ryggen eller hvis brugeren ikke har ordentligt markerede hofter).
13. Justering af sele. Brugeren bør justere selen for at sikre at størrelse er korrekt og selen sidder behageligt (se fig. 2 - 6). Brugeren bør teste selen ved at hænge i den under sikre forhold, for at sikre sig at den sidder rigtigt. Kontroller spænderne jævnligt under brug.
14. Fastgørelse af reb (se fig. 7).
15. Fastgørelse af enheder og forbindende komponenter (se fig. 8).
16. Vedligeholdelse og service
Dette produkt må ikke være mærket, ændret eller repareret af brugeren medmindre de er godkendt af DMM. **Bemærk:** dette produkt er ikke bruger vedligeholdes med undtagelse af følgende:
16.1 Desinfektion: Desinficer med et desinfektionsmiddel indeholdende kvaternære ammoniumforbindelser forstærket med klorhexidin (f.eks Savlon) i tilstrækkelige mængder til at være effektive. Soak produktet i 1 time ved fortyndinger anbefales til almindelig brug med rent vand pr (16,2), der ikke overstiger 25 ° C og derefter skylles grundigt som per (16,2).
16.2 Rengøring: Skylles i rent varmt vand fra vandhanen, hvis beskidt (maksimumtemperatur 25°C) med mildt rengøringsmiddel i passende fortyndingsgrad (pH-værdi 5,1-8,5). Skyl set grundigt af of lad det tørre naturligt I et varmt ventileret rum vaek fra direkte varme. Vigtigt: det anbefales, at udstyret gøres rent efter hver gang det er brugt i havmiljøer.
16.3 Opbevaring: Efter nødvendig rengøring opbevares udstyret uindpakket paa et køligt, mørkt sted i kemisk neutrale omgivelser i passende afstand fra stærk varme eller i direkte varmekilder, høj fugtighed, skarpe kanter, ætsende stoffer eller andre mulige aarsager til beskadigelse. Maa ikke opbevares fugtigt.
17. Levetid og forældelse
17.1 Levetid: Dette er den maksimale levetid, afhængigt af detaljerede betingelser, som fabrikanten anbefaler, at produktet kan forblive i anvendelse.
Maximum Levetid: Tekstilvarer - 10 år fra datoen for fremstillingen. Metalprodukter - uden tidsbegrænsning.
Bemærk: Det kan være så lille som en enkelt anvendelse, eller endda mindre, hvis den er beskadiget (f.eks. under transit eller opbevaring) før første anvendelse. For at produktet kan forblive i anvendelse, skal det bestå en visuel og taktil inspektion, hvor følgende kriterier overvejes: faldsikring, almindelig slitage, kemisk forurening, korrosion, mekanisk fejl / deformation, revner, løse nitter, løse kabelender, flosset og / eller bøjet wire, varme forurening (over normale klimatiske forhold), skære syning, flosset tape, nedbrydning af tape og / eller tråd, løse tråde i tape, langvarig udsættelse for UV, klar og letlæselig mærkning (f.eks mærkning, batch reference, individuel serienumre osv).
Hvis sådanne produkter er permanent fastgjort til andre produkter i et system, henvises til producentens anbefalinger af det samlede system.
17.2 Forældelse: Et produkt kan blive forældre før afslutningen af dets levetid. Grunde til dette kan omfatte ændringer i relevante standarder, forskrifter, lovgivning, udvikling af nye teknikker, uforenelighed med andet udstyr osv.
18. European Union Type Examination:
Bemyndiget organ til EU-typeundersøgelse. Undersøgelse af overensstemmelse blev udført af et af følgende bemyndigede organer: 0120: S.G.S. (UK) Ltd., Worle Parkway, Weston-Super-Mare, Somerset, BS22 6WA, UK / 0598: SGS Fimko Ltd, Takomotie 8, FI-00380 Helsinki, Finland / N°. 1019, VVUÚ, a.s., Ostrava Radvanice, Czech Republic
Bemyndiget organ til produktionsproces: 0598: SGS Fimko Ltd, Takomotie 8, FI-00380 Helsinki, Finland. / N°. 1019, VVUÚ, a.s., Ostrava Radvanice, Czech Republic
19. Forklaring til mærkninger
DMM Wales UK/EU - Fabrikantens navn.
CExxxx - CE-mærke (Antal bemyndiget organ udfører produktion kontrol og CE-mærket).
EN 12277 Type B/C/D - Den europæiske standards, som anordningen tilpasser sig.
ARDAGXXXX# - År/dag i fremstilling og individuelt serienummer.
Bog piktogram - Bog piktogram - Påmindelse om, at slutbrugeren skal læse og forstå disse vejledninger samt de vejledninger, der leveres med andre PPE enheder, hvis de skal anvendes sammen med denne enhed.

RFID www.dmmwales.com/id

20. CE/EU-OVERENSSTEMMELSESERKLÆRING: dmmwales.com/EU-DoC

Garanti: DMM garanterer dette produkt i 3 år mod eventuelle fejl i materialer eller fremstilling. Garantien dækker ikke dette produkt for normal slitage gennem brug, forkert opbevaring, ringe vedligeholdelse, hændelig skade, uagtsomhed, eventuelle ændringer eller forandringer, korrosion, eller for nogen brug, som produktet ikke er beregnet.

PL:

Ostrzeżenie! Praca na wysokości, wspinaczka skalna, alpinizm i podobne zajęcia są z natury niebezpieczne. Na użytkowniku tego sprzętu spoczywa odpowiedzialność za zapoznanie się z zasadami bezpiecznego użytkowania tego sprzętu do celu, do którego jest przeznaczony, oraz za przestrzeganie tych zasad, a także za przewidzenie sytuacji, w których konieczna może być akcja ratunkowa, i podjęcie odpowiednich działań. Nawet poprawne stosowanie sprzętu i przestrzeganie zasad nie gwarantuje bezpieczeństwa. Stan zdrowia może wpłynąć na bezpieczeństwo użytkownika sprzętu w sytuacjach normalnych i awaryjnych. Każdy użytkownik tego sprzętu bierze na siebie wszelkie ryzyko i pełną odpowiedzialność za wszelkie szkody i obrażenia, które mogą być rezultatem stosowania go. Niemożliwe jest opisanie wszystkich metod użytkowania tego sprzętu. Poniższe instrukcje i znaki graficzne przedstawiają niektóre najczęściej spotykane, poprawne i niepoprawne sposoby stosowania sprzętu; wszystkich przewidzieć nie można. Nic nie zastąpi przeszkolenia przez wykwalifikowaną i doświadczoną osobę.
INSTRUKCJE UŻYTKOWANIA
WAŻNE: Przed przystąpieniem do użytkowania sprzętu należy zapoznać się z poniższymi informacjami i zachować je na przyszłość.
Informacje ogólne
1. Te instrukcje dotyczą użytkowania uprząż wspinaczkowa DMM, spełniających co najmniej jedną normę międzynarodową. W razie wątpliwości należy skontaktować się z **dostawcą lub producentem.**
2. Ten produkt można stosować w połączeniu z każdym odpowiednim środkiem ochrony osobistej (ŚOO), spełniającym wymagania europejskiej Dyrektywy 89/686/EWG / Rozporządzenie w sprawie ŚOI (UE) 2016/425. Produkt może nadawać się do innych zastosowań; informacje na ten temat **należy uzyskać od dostawcy. RYZYKO:** Ten PPE ma na celu ochronę przed upadkiem z wysokości.
3. Bezpośrednio przed użyciem należy przeprowadzić wzrokową i funkcjonalną kontrolę produktu, żeby upewnić się, że jest w dobrym stanie technicznym i działa poprawnie. Kontrolę należy wpisać w dostarczonym formularzu inspekcji. Zalecamy przeprowadzenie kontroli produktu co najmniej raz na 6 miesięcy przez osobę wykwalifikowaną (może to być producent).
4. Użytek osobisty: ten produkt przeznaczony jest do użytku osobistego i może być stosowany indywidualnie albo jako część systemu.
5. Od tego produktu zależy ludzkie życie. Użytkownik powinien znać historię produktu (stosowanie, przechowywanie, kontrole itp.). Jeżeli produkt nie jest przeznaczony do użytku osobistego (np. w ośrodku alpinistycznym), zdecydowanie zalecamy systematyczne podejście do dokumentowania jego historii. Powinna się tym zajmować osoba kompetentna.
6. OSTRZEŻENIE: W razie jakichkolwiek wątpliwości odnośnie stanu technicznego tego produktu należy go niezwłocznie wymienić.
7. Należy upewnić się, że przestrzegane są instrukcje użytkowania innych komponentów, stosowanych razem z tym produktem. Użytkownik jest odpowiedzialny za upewnienie się, że rozumie, jak korzystać z produktu w sposób prawidłowy i bezpieczny.
8. Ten produkt przeznaczony jest do stosowania w normalnych warunkach pogodowych (-30°C – +50°C). Oblodzenia warunki mogą zmniejszyć wytrzymałość produktu. Produkt może nadawać się do stosowania w innych warunkach; informacje na ten temat należy uzyskać od dostawcy.
9. DMM nie bierze na siebie odpowiedzialności za żadne szkody, obrażenia ciała ani śmierć w rezultacie nieprawidłowego użytkowania produktu. W razie wątpliwości należy skontaktować się z dostawcą lub producentem.
10. Podczas transportu nie trzeba stosować specjalnych środków ostrożności; należy jednak unikać wszelkiego kontaktu z odczynnikami chemicznymi i innymi substancjami żrącymi.
11. Punkty asekuracyjne.
11.1 Umiejscowienie punktu asekuracyjnego ma kluczowe znaczenie dla bezpiecznego zatrzymania upadku i musi uwzględniać oczekiwaną długość lotu, w tym wydłużenie liny, zadziałanie absorbera energii (jeżeli jest stosowany) oraz długość karabinka, żeby bezpiecznie uniknąć przeszkód (np. ziemi).
11.2 Alpinizm: użytkownik musi pamiętać, że pewności osadzenia punktu asekuracyjnego (naturalnego lub sztucznego) w skale, śniegu lub lodzie (lub jakiejkolwiek ich kombinacji) nie można zagwarantować, dlatego bezpieczeństwo użytkownika zależy od dobrej oceny sytuacji.
12. Rodzaje uprzęży wspinaczkowych (por. Rys. 1). Uprząż piersiowa typu D zawsze musi być łączona z uprzężą biodrową typu C. Ten typ uprzęży powinien być używany w sytuacjach, w których środek ciężkości użytkownika zostaje przeniesiony powyżej linii bioder (np. podczas noszenia plecaka).
13. Regulacja uprzęży. Użytkownik powinien dopasować uprząż tak, aby zapewnić odpowiedni komfort użytkowania oraz właściwy poziom bezpieczeństwa (por. Rys. 2-6). Wspinacz powinien sprawdzić poprawne działanie przed każdym użyciem. Regularnie sprawdzaj klamry w czasie użytkowania.
14. Wpinanie liny (por. Rys. 7).)
15. Wpinanie przyrządów i elementów łączących. (por. Rys. 8).
16. Konserwacja i serwis
Użytkownikowi nie wolno produktu oznaczać, modyfikować ani naprawiać bez upoważnienia DMM.
Uwaga: użytkownikowi nie wolno prowadzić serwisu i konserwacji tego produktu, za wyjątkiem poniższych czynności:
16.1 Dezynfekcja: do dezynfekcji należy stosować środek dezynfekcyjny zawierający czwartorzędowe związki amoniowe wzmocnione chlorheksydyną (np. Savlon) w ilościach wystarczających do efektywnego działania. Produkt należy zanurzyć na 1 godzinę w roztworze o stężeniu zalecanym do ogólnego stosowania, zawierającym czystą wodę o temperaturze nieprzekraczającej 25°C, a następnie dokładnie wypłukać (patrz punkt 16.2).
16.2 Czyszczenie: w razie zabrudzenia umyć czystą, ciepłą wodą o jakości dostępnej w domowym kranie (temperatura maksymalna 25°C) z łagodnym detergentem w odpowiednim stężeniu (zakres pH 5.5 – 8.5). Dokładnie wypłukać i poczekać, aż wyschnie w ciepłym, wentylowanym pomieszczeniu z dala od źródeł ciepła. Ważne: Zaleca się czyszczenie po każdym użyciu w środowisku
morskim.
16.3 Przechowywanie: po niezbędnym czyszczeniu przechowywać bez opakowania w chłodnym, suchym, ciemnym pomieszczeniu, w środowisku chemicznie obojętnym, z dala od nadmiernego ciepła i źródeł ciepła, wysokiej wilgotności, substancji żrących i innych możliwych przyczyn uszkodzeń. Produkt należy przechowywać suchy.
17. Okres używalności i utrata przydatności
17.1 Okres żywotność: jest to maksymalny zalecany przez producenta okres eksploatacji produktu, pod warunkiem spełnienia szczegółowych warunków.
Maksymalna żywotność: Wyroby włókiennicze - 10 lat od daty produkcji. Wyroby metalowe - bez ograniczeń czasowych.
Uwaga: To może być nawet do jednej użytku, lub nawet wcześniej, jeśli uszkodzony (np. podczas transportu lub przechowywania) przed pierwszym użyciem. Eksploatacja produktu jest możliwa, jeżeli przejdzie on inspekcję wzrokową i dotykową z uwzględnieniem następujących kryteriów: zatrzymanie upadku, ogólne zużycie, zanieczyszczenie chemiczne, korozja, awaria mechaniczna/odkształcenie, pęknięcia, luźne nity, luźne druty linki stalowej, postrzępiona i/lub zgięta linka stalowa, zanieczyszczenie termiczne (praca w temperaturze wyższej niż normalne warunki pogodowe), przecięte szwy, postrzępiona taśma, zniszczona taśma i/lub włókna, luźne włókna taśmy, długotrwałe narażenie na działanie promieniowania UV, jasne i czytelne oznakowanie (np. numer partii, indywidualny numer seryjny itp.).
Jeżeli produkt stanowi integralną część układu, należy zapoznać się z zaleceniami producenta odnośnie całego układu.
17.2 Utrata przydatności: produkt może utracić przydatność przed upływem okresu używalności. Do możliwych przyczyn należą zmiany obowiązujących norm, uregulowań, przepisów prawnych, rozwój nowych technologii, niezgodność z innym sprzętem itp.
18. Badanie typu Unii Europejskiej:
Jednostka notyfikowana do badania typu UE. Badanie zgodności przeprowadziła jedna z następujących jednostek notyfikowanych: 0120: S.G.S. (UK) Ltd., Worle Parkway, Weston-Super-Mare, Somerset, BS22 6WA, Wielka Brytania / Nr 0598: SGS Fimko Ltd, Takomotie 8, FI-00380 Helsinki, Finlandia / N°. 1019, VVUÚ, a.s., Ostrava Radvanice, Czech Republic
Jednostka notyfikowana do procesu produkcyjnego: Nr 0598: SGS Fimko Ltd, Takomotie 8, FI-00380 Helsinki, Finlandia / N°. 1019, VVUÚ, a.s., Ostrava Radvanice, Czech Republic
19. Wyjaśnienie oznaczeń
DMM Wales UK/EU – Nazwa producenta/kraj pochodzenia.
CExxxx – Oznaczenie CE (Liczba jednostek notyfikowanych, które przeprowadzają kontrolę produkcji i znak CE).
EN 12277 Type B/C/D - Norma Europejska, do którego urządzenie jest zgodne.
RODZIXXXX# - Rok/dzień produkcji oraz indywidualny numer seryjny.
Znak graficzny książki – przypomina, że użytkownik powinien zapoznać się z tymi instrukcjami, a także z instrukcjami do innych środków ochrony osobistej używanych z tym produktem.

RFID www.dmmwales.com/id

20. **DEKLARACJA ZGODNOŚCI WE/UE:** dmmwales.com/EU-DoC

Gwarancja: DMM udziela gwarancji z tytułu wad materiałowych i produkcyjnych niniejszego produktu na okres 3 lat. Gwarancja nie obejmuje normalnego zużycia będącego wynikiem korzystania z produktu, nieprawidłowego przechowywania, niewłaściwej konserwacji, przypadkowego uszkodzenia, zaniedbania, jakichkolwiek modyfikacji lub zmian, korozji lub jakiegokolwiek użycia niezgodnego z przeznaczeniem.

CS:

UPOZORNĚNÍ: Práce ve výškách, lezení po skalách, horolezectví a podobné činnosti jsou ze své podstaty nebezpečné. Každý, kdo používá toto vybavení, má povinnost naučit se a natrénovat správné techniky bezpečného používání tohoto vybavení k daným účelům a musí také předvídat a podniknout příslušné kroky v situacích, kdy je nutné provést záchrannou akci. I správné použití vybavení a technik může mít smrtelné následky. Zdravotní stav může ovlivnit bezpečnost uživatele vybavení v normálních i mimořádných situacích. Každý, kdo používá toto vybavení, přebírá veškeré riziko a plnou odpovědnost za všechny škody či zranění, ke kterým může dojít v souvislosti s používáním tohoto vybavení. Není možné zde obsáhnout všechny metody použití. Následující instrukce a schémata zachycují některé z obvyklých správných a nesprávných metod použití. Nelze však předvídat všechny. Instrukce od vyškoleného odborníka nic nenahradí.
UŽIVATELSKÉ POKYNY
DŮLEŽITÉ: Před použitím produktu si přečtěte tyto informace a ponechte si je pro budoucí potřebu.
Obecné informace
1. Tyto pokyny se týkají použití horolezeckých úvazků vyrobených společností DMM, které vyhovují nárokům jednoho či více mezinárodních standardů. V případě pochybností se obraťte na dodavatele nebo společnost DMM.
2. Tento produkt je možné používat s jakoukoli vhodnou pomůckou osobní ochrany podle směrnice Evropské unie 89/686/EHS / Nařízení OOP (EU) 2016/425. Dodavatel vám poskytne informace o případném dalším použití produktu. **RIZIKO**: Toto OOP je určeno k ochraně před pády z výšky.
3. Těsně před použitím zkontrolujte, zda je produkt v použitelném stavu a správně funguje. Tuto kontrolu zaznamenejte do formuláře, který je součástí dodávky. Doporučujeme, aby odpovědná osoba (může být i výrobce) provedla důkladnou kontrolu nejméně jednou za půl roku.
4. Osobní použití: tento produkt může být vyroben pro osobní použití a lze jej použít samostatně nebo jako součást systému.
5. Na vašem vybavení závisí životy ostatních lidí. Uživatelé musí mít přehled o tom, jak se s vybavením v minulosti zacházelo (použití, uskladnění, kontroly atd.). Pokud toto vybavení nemá sloužit pro osobní použití (např. se používá v horolezeckých centrech), doporučujeme vést záznamy systémově. To by měla vždy mít na starosti odpovědná osoba.
6. UPOZORNĚNÍ: Máte-li pochybnosti o bezpečném stavu tohoto produktu, ihned jej přestaňte používat.
7. Zkontrolujte, zda jsou splněny veškeré pokyny pro další komponenty, které používáte s tímto produktem. Uživatel má povinnost seznámit se se zásadami správného a bezpečného používání tohoto produktu.
8. Tento produkt je určen k použití za obvyklých klimatických podmínek (-30 °C až +50 °C). Mokro a námraza mohou snížit pevnost tohoto výrobku. Dodavatel vám poskytne informace o případném dalším použití produktu.
9. Společnost DMM neodpovídá za škody, zranění ani smrt, ke kterým došlo následkem nesprávného používání tohoto produktu. V případě pochybností se obraťte na dodavatele nebo společnost DMM.
10. Při převozu produktu není nutné dodržovat žádná zvláštní opatření. Nevystavujte však produkt působení chemických činidel nebo jiných korozivních látek.
11. Body jištění.
11.1 Umístění bodu jištění zásadním způsobem ovlivňuje bezpečné zachycení pádu a je nutné zohlednit očekávanou vzdálenost pádu včetně délky lana, zapojení systému na tlumení nárazů (pokud je použit) a délku spojky tak, aby nedošlo ke kontaktu s překážkami (například se zemí).
11.2 Horolezectví: uživatel je srozuměn s tím, že bezpečnost jakýchkoli přirozených i umělých bodů jištění ve skále, sněhu nebo v ledu (nebo jejich kombinace) nelze zaručit, a proto musí dobře zvážit veškeré okolnosti tak, aby zabezpečil adekvátní ochranu.
12. Jednotlivé typy horolezeckých úvazků (viz. Obr. 1) Typ D Hrudní úvazek musí být používán pouze s Typem C. Sedací úvazek. Měly by být používány společně ve všech případech, kdy má uživatel posunuté těžiště (např. při nošení batohu).
13. Seřízení úvazku. Uživatel by měl úvazek seřídit tak, aby byla nastavena správná velikost a zároveň úroveň pohodlí (viz. Obr. 2-6) Uživatel by měl provést test zavěšením v bezpečné výšce tak, aby zkontroloval správné nastavení úvazku. Během používání je nezbytné pravidelně kontrolovat všechny přezky.
14. Navázání lana (viz. Obr.7).
15. Připojení zařízení a spojovacích částí (viz. Obr.8).
16. Údržba a opravy
Uživatel tento produkt může označit, upravit nebo opravit pouze s pověřením společnosti DMM.
Poznámka: údržbu tohoto produktu může uživatel zajistit pouze v následujících případech:
16,1 Dezinfekce: k dezinfekci použijte přípravek s obsahem kvarterní amonné sloučeniny obohacené o chlorohexidin (např. Savlon) v potřebném objemu. Namočte produkt na 1 hodinu do roztoku doporučeného pro obecné použití s čistou vodou, jejíž teplota nepřekročí 25 °C, a poté dobře opláchněte, viz bod 16,2.
16,2 Čištění: špinavý produkt opláchněte v čisté teplé vodě z vodovodního kohoutku (o maximální teplotě 25 °C) s menším obsahem čisticího prostředku ve vhodném poměru (rozsah pH 5,5 až 8,5). Produkt řádně opláchněte a přirozeně osušte v teplé větrané místnosti bez působení přímého zdroje tepla. Důležité: Doporučujeme produkt promazat po každém použití na lodi.
16,3 Uskladnění: po každém nezbytném čištění uskladněte nezabalený produkt na chladném suchém tmavém místě v chemicky neutrálním prostředí mimo příliš velké teplo či zdroje tepla nebo vysokou vlhkost. Dbejte také na to, aby nedošlo k poškození produktu o ostré hrany či korozní látky nebo k jinému potenciálnímu poškození. Před uskladněním produkt osušte.
17. Životnost a zastarávání
17,1 Životnost: jedná se o maximální období, podle podrobných podmínek, po které výrobce doporučuje daný produkt používat.
Maximální životnost: Textilní výrobky - 10 let od data výroby. Kovové výrobky - bez časového omezení.
Poznámka: To může být jen jedním z možných použití, nebo i dříve, pokud poškozený (např. při přepravě nebo skladování) před prvním použitím.
Pokud má produkt i nadále sloužit, musí projít vizuální a hmatovou prohlídkou, při které se kontrolují následující kritéria: zachycení pádu, obecné opotřebení, chemická kontaminace, koroze, mechanická porucha či deformace, praskliny, uvolněné nýty, uvolněné drátky, roztřepené či ohnuté dráty, poškození teplem (nad rámec normálních klimatických podmínek), pořezané sešití, roztřepená páska, narušená páska nebo vlákno, uvolněné vlákno v pásce, příliš dlouhé vystavení vlivu UV záření, jasné a čitelné označení (např. značka, číslo série, jednotlivá sériová čísla atd.).
V případech, kdy jsou tyto produkty natrvalo připnuty k jiným produktům v systému, obraťte se na doporučení výrobce celého systému.
17,2 Zastarávání: produkt může zastarat před koncem životnosti. Může k tomu dojít z důvodů změn v příslušných standardech, nařízení, legislativy, vývoje nových technik, nekompatibility s ostatním vybavením atd.
18. Typová zkouška Evropské unie:
Notifikovaná osoba pro EU přezkoušení typu. Kontrola shody byla provedena jedním z následujících oznámených subjektů: 0120: S.G.S. (UK) Ltd., Worle Parkway, Weston-Super-Mare, Somerset, BS22 6WA, Spojené království. / No. 0598: SGS Fimko Ltd, Takomotie 8, FI-00380 Helsinki, Finsko / N°. 1019, VVUÚ, a.s., Ostrava Radvanice, Czech Republic
Notifikovaná osoba pro výrobní proces: No. 0598: SGS Fimko Ltd, Takomotie 8, FI-00380 Helsinki, Finsko / N°. 1019, VVUÚ, a.s., Ostrava Radvanice, Czech Republic
19. Vysvětlivky značení
DMM Wales UK/EU - Název výrobce a země původu.
CExxxx - Značka CE (Počet oznámeného subjektu vykonávat kontrolu výroby a CE).
EN 12277 Type B/C/D - Evropská norma, na které je prostředek ve shodě.
RODENXXXX# - Rok/den výroby a individuální sériové číslo.
Ikona knihy - upozornění, že se koncový uživatel má seznámit s těmito pokyny a s pokyny dodanými s dalšími osobními ochrannými pomůckami, které lze použít s touto položkou.

RFID www.dmmwales.com/id

20. CE/EU PROHLÁŠENÍ O SHODĚ: dmmwales.com/EU-DoC

Záruka: Společnost DMM poskytuje na tento produkt tříletou záruku. Tato záruka se vztahuje na jakékoli vady materiálu nebo vady z výroby. Záruka na tento produkt se nevztahuje na obvyklé opotřebení používáním, nesprávným uskladněním, náhodným poškozením, nedbalostí, úpravami či pozměněním, korozí ani jiným použitím, ke kterému produkt není určen.

SK:

Varovanie! Práce vo výške, skalolezectvo, horolezectvo a súvisiace aktivity sú podstatne nebezpečné. Každá osoba, ktorá používa túto výbavu, je zodpovedná za to, aby sa naučila a praktizovala správne techniky bezpečného používania výbavy na určený účel a aby predpokladala a prijímala vhodné opatrenia v situáciách, kde môže byť požadovaná záchrana. Aj správne používanie výbavy a správne techniky môžu mať fatálne následky. Zdravotný stav môže ovplyvniť bezpečnosť používateľa výbavy pri bežnom aj núdzovom použití. Každá osoba používajúca túto výbavu nesie všetky riziká a plnú zodpovednosť za všetky poškodenia alebo zranenia, ktoré môžu vzniknúť jej používaním. Nie je možné pokryť všetky spôsoby používania. Nasledujúce pokyny a piktogramy zobrazujú bežné správne a nesprávne spôsoby používania; nie je možné predpokladať všetky spôsoby. Neexistuje náhrada za pokyny trénovanej a kompetentnej osoby.
POKYNY PRE POUŽÍVATEĽA
DÔLEŽITÉ: Pred použitím si prosím prečítajte a porozumejte tejto informácii a uschovajte informáciu pre neskoršiu potrebu.
Všeobecné informácie
1. Tieto inštrukcie pokrývajú použitie úväzov DMM, v súlade s jednou alebo viacerými medzinárodnými normami. V prípade pochybností prosím kontaktujte svojho dodávateľa alebo DMM.
2. Tento výrobok sa môže používať v spojení s akoukoľvek vhodnou položkou osobnej ochrannej výbavy (OOV) v zmysle smernice Európskej únie 89/686/ EHS / Nariadenie OOP (EÚ) 2016/425. Môže byť akceptovateľný pre použitie v iných aplikáciách, prosím konzultujte to so svojim dodávateľom. **RIZIKO**: Toto OOP je určené na ochranu proti pádom z výšky.
3. Bezprostredne pred použitím vykonajte vizuálnu/funkčnú kontrolu, aby ste sa uistili, či je výrobok v prevádzkovateľnom stave a či pracuje správne. Táto kontrola by mala byť zaznamenaná na dodanom kontrolnom formulári. Odporúčame dôkladnú kontrolu kompetentnou osobou minimálne raz za 6 mesiacov (môže to byť výrobca).
4. Osobné vydanie: tento výrobok môže byť vydaný na osobné používanie a môže sa používať buď samostatne alebo ako súčasť systému.
5. Od Vašej výbavy sú závislé ľudské životy. Používateľ by si mal byť vedomý jej histórie (používanie, uskladnenie, kontroly atď.). Ak táto výbava nie je určená na osobné používanie (napr. použitie v horolezeckých centrách), dôrazne odporúčame systematický prístup k vedeniu záznamov. Tie by mali byť vždy vykonávané kompetentnou osobou.
6. VAROVANIE: Ak máte pochybnosti o bezpečnom stave tohto výrobku, okamžite ho **vymeňte.**
7. Zabezpečte, aby boli dodržané pokyny k iným komponentom používaným v spojení s týmto výrobkom. Používateľ je zodpovedný za to, aby porozumel správnemu a bezpečnému používaniu tohto výrobku.
8. Tento výrobok je určený na používanie v bežných klimatických podmienkach (-30 °C – +50 °C). Vlhké a poľadovica môže znížiť pevnosť tohto výrobku. Môže byť vhodný pre iné podmienky, prosím konzultujte to so svojim dodávateľom.
9. DMM neprijíma žiadnu zodpovednosť za poškodenie, zranenie alebo smrť spôsobenú nesprávnym používaním. V prípade pochybností kontaktujte svojho dodávateľa alebo DMM.
10. Nie sú potrebné žiadne preventívne opatrenia pre prepravu, avšak vyhnite sa akémukoľvek kontaktu s chemickými reaktantmi alebo inými korozívnymi látkami.
11. Kotvy
11.1 Umiestnenie kotviaceho bodu je kritické pre bezpečnú zábranu proti pádu a musí zohľadniť predpokladanú dĺžku pádu vrátane natiahnutia lana, rozmiestnenie systému na absorpciu nárazu (ak sa používa) a dĺžku spojky, aby sa dalo bezpečne vyhnúť prekážkam (ako napríklad zem).
11.2 Horolezectvo: Používateľ je upovedomený, že zabezpečenie akéhokoľvek kotviaceho bodu (upevnenia) do skál, snehu alebo ľadu (alebo ich kombinácie), prírodného či umelého, sa nedá garantovať ako bezpečné a preto je nevyhnutné správne posúdenie zo strany používateľa, aby bola dosiahnutá adekvátna ochrana.
12. Typy lezeckých úväzov (viď. Obr. 1) Typ D prsný úväz sa používa len v kombinácii so sedacím úväzom Typu C. Mali by sa používať v prípade, že užívateľ má vyššie ťažisko (napr. keď nosí batoh alebo ak má užívateľ menej výrazné boky).
13. Skúšanie lezeckých úväzov. Užívateľ by si mal prispôsobiť úváz na svoju veľkosť aby sa uistil, že mu daná veľkosť sedí a je mu pohodlná (viď. Obr. 2-6). Užívateľ by si mal úváz vyskúšať zavesením sa v bezpečnom prostredí aby si potvrdil, že mu skutočne dobre sedí. Pracky na úväze by sa mali kontrolovať pravidelne počas používania.
14. Uchytenie lana (viď. Obr. 7)
15. Uchycovanie náradia a spájacích komponentov (zie fig. 8).
16. Údržba a servis
Tento výrobok nesmie byť označovaný, upravovaný ani opravovaný používateľom, pokiaľ to nie je schválené spoločnosťou DMM.
Poznámka: Údržbu tohto výrobku nemôže vykonávať používateľ s výnimkou nasledovného:
16.1 Dezinfekcia: Dezinfekciu vykonávajte dezinfekčným prostriedkom s obsahom štvorzložkových zlúčenín amónia posilnených chlórhexidínom (napr. Savlon) v dostatočných množstvách, aby bola efektívna. Ponorte výrobok na 1 hodinu do roztokov odporúčaných pre všeobecné použitie s použitím čistej vody podľa popisu v (16.2), ktorej teplota nepresiahne 25 °C, následne ho dôkladne opláchnite podľa popisu v (16.2).
16.2 Čistenie: V prípade znečistenia opláchnite čistou teplou vodou v kvalite ako z vodovodu (maximálna teplota 25 °C) s jemným čistiacim prostriedkom vo vhodnom roztoku (rozsah pH 5,5 – 8,5). Dôkladne opláchnite a nechajte prirodzene vyschnúť v teplej, vetranej miestnosti mimo priameho tepelného žiarenia. Dôležité: Odporúča sa čistenie po každom použití v prímorskom prostredí.
16.3 Uskladnenie: Po akomkoľvek potrebnom čistení výrobok uskladnite na chladnom, suchom, tmavom mieste v chemicky neutrálnom prostredí mimo nadmerného tepla alebo zdrojov tepla, vysokej vlhkosti, ostrých hrán, korozívnych látok alebo iných možných príčin poškodenia. Neskladujte vo vlhkom prostredí.
17. Životnosť a starnutie
17.1 Životnosť: Toto je maximálna životnosť výrobku s ohľadom na podrobné podmienky, ktoré výrobca odporúča pre udržanie v použiteľnom stave.
Maximálna životnosť: Textilné výrobky - 10 rokov od dátumu výroby. Kovové výrobky - bez časového obmedzenia.
Poznámka: To môže byť len jedným z možných použití, alebo aj skôr, ak poškodený (napr. pri preprave alebo skladovaní) pred prvým použitím.
Aby zostal výrobok v použiteľnom stave, musí prejsť vizuálnou a hmatovou kontrolou zohľadňujúc nasledujúce kritériá: zábrana proti pádu, všeobecné opotrebenie, chemická kontaminácia, korózia, mechanické zlyhanie/ deformácia, praskliny, uvoľnené nity, uvoľnené pramene drôtov, rozstrapkaný a/alebo ohnutý drôt, tepelná kontaminácia (nad rámec bežných klimatických podmienok), prasknuté stehy, rozstrapkaná páska, degradácia pásky a/alebo závitu, uvoľnené závity v páske, dlhšie vystavenie UV žiareniu, čisté a čitateľné označenie (napr. označenie, referencia dávky, individuálne sériové čísla atď.)
Keďže sú tieto výrobky neustále pripájané k iným výrobkom v systéme, prosím pozrite si odporúčania výrobcu kompletného systému.
17.2 Starnutie: Výrobok môže zostarnúť pred dosiahnutím konca životnosti. Dôvody môžu zahŕňať zmeny v platných normách, predpisoch, legislatíve, vývoj nových techník, nekompatibilitu s ostatnou výbavou atď.
18. Typová skúška Európskej únie:
Notifikovaná osoba pre typovú skúšku EÚ. Preskúmanie zhody vykonal jeden z týchto notifikovaných orgánov: 0120: S.G.S. (UK) Ltd., Worle Parkway, Weston-Super-Mare, Somerset, BS22 6WA, U.K. / No. 0598: SGS Fimko Ltd, Takomotie 8, FI-00380 Helsinki, Fínsko / N°. 1019, VVUÚ, a.s., Ostrava Radvanice, Czech Republic.
Notifikovaný orgán pre výrobný proces: No. 0598: SGS Fimko Ltd, Takomotie 8, FI-00380 Helsinki, Fínsko. / N°. 1019, VVUÚ, a.s., Ostrava Radvanice, Czech Republic
19. Vysvetlenie značiek
DMM Wales UK/EU – názov výrobcu/krajina pôvodu.
CExxxx - Označenie CE (Počet povereného orgánu vykonávať kontrolu výroby a CE).
EN 12277 Type B/C/D - Európska norma do ktorej výrobok spĺňa.
RODENXXXX# - Rok a deň výroby a individuálne sériové číslo.
Piktogram knihy – pripomienka, že by si mal koncový používateľ prečítať & porozumieť tieto pokyny a pokyny dodané s ostatnými položkami OOV, ktoré sa môžu používať v spojení s touto položkou.

RFID www.dmmwales.com/id

20. CE/EÚ VYHLÁSENIE O ZHODE: dmmwales.com/EU-DoC

Záruka: DMM ručí za tento výrobok po dobu 3 rokov pre prípad chyby materiálu alebo výrobnej chyby. Záruka pre tento výrobok nepokrýva bežné opotrebenie používaním, nesprávne skladovanie, slabú údržbu, náhodné poškodenie, zanedbanie, akékoľvek modifikácie alebo úpravy, korózju ani žiadne používanie, na ktoré výrobok nebol určený.